

# বার্ষিক প্রতিবেদন ২০১১-২০১২



## কর্মসংস্থান ব্যাংক KARMASANGSTHAN BANK

প্রধান কার্যালয়, কর্মসংস্থান ব্যাংক ভবন

১, রাজউক এভিনিউ, ঢাকা-১০০০।

ফোন : ৯৫৬৩৩১১, ৯৫৭০০৮৯ ফ্যাক্স : ৮৮-০২-৯৫৫৭৫৯৪



বার্ষিক প্রতিবেদন  
২০১১-২০১২



কর্মসংস্থান ব্যাংক  
প্রধান কার্যালয়, ঢাকা।

সূত্র নং- কেবি/প্রকা/কে.হি..৫৫(০৩)/২০১২-২০১৩/৪৭৫

তারিখ : ১৪.১০.২০১২

সচিব  
ব্যাংক ও আর্থিক প্রতিষ্ঠান বিভাগ  
অর্থ মন্ত্রণালয়  
গণপ্রজাতন্ত্রী বাংলাদেশ সরকার  
বাংলাদেশ সচিবালয়, ঢাকা।

বিষয় : ২০১১-২০১২ অর্থ-বছরের ব্যাংকের নিরীক্ষিত লাভ লোকসান হিসাব ও স্থিতিপত্র প্রেরণ প্রসঙ্গে।

মহোদয়,

কর্মসংস্থান ব্যাংক আইন, ১৯৯৮ (১৯৯৮ সনের ৭নং আইন) ধারা ২০(২) এর নির্দেশনা মোতাবেক কর্মসংস্থান ব্যাংকের ৩০ জুন, ২০১২ তারিখে সমাপ্ত ২০১১-২০১২ অর্থ-বছরের নিরীক্ষিত লাভ লোকসান হিসাব ও স্থিতিপত্র আপনার মাধ্যমে গণপ্রজাতন্ত্রী বাংলাদেশ সরকারের নিকট পেশ করা হলো।

আপনার বিশ্বস্ত



(মুশতাক আহমদ)  
ব্যবস্থাপনা পরিচালক





বার্ষিক প্রতিবেদন  
২০১১-২০১২






## সূচীপত্র

বিষয়বস্তু	পৃষ্ঠা নং
চেয়ারম্যান এর বক্তব্য	৭-৮
পরিচালনা বোর্ড	৯
নির্বাহী কর্মকর্তাবৃন্দ	১১
আঞ্চলিক ব্যবস্থাপকবৃন্দ ও আঞ্চলিক কার্যালয়	১২
এক নজরে আর্থিক এবং পরিচালনা কার্যক্রম	১৩
প্রতিষ্ঠা ও উদ্দেশ্য, কার্যাবলী এবং মূলধন ও তহবিলের উৎস	১৪
কর্মসংস্থান ব্যাংকের জন্য বহুতল ভবন নির্মাণ পরিকল্পনা	১৫
ব্যবস্থাপনা, অডিট কমিটি, প্রাতিষ্ঠানিক কাঠামো ও প্রশিক্ষণ	১৫
জনবল কাঠামো ও ঋণ বিতরণ	১৬
বিশেষ ঋণ কর্মসূচী ও সুদের হার	১৭
ঋণ আদায় ও ঋণ শ্রেণী বিন্যাস কার্যক্রম	১৮
ডিপোজিট স্কীম ও সঞ্চয়ী আমানত সংগ্রহ	১৯
মুনাফা অর্জন, কর প্রদান, অডিট কমিটির সভা ও বোর্ড সভা	২০
হিসাব নিরীক্ষকের প্রতিবেদন	২১-২২
স্থিতিপত্র-৩০ জুন, ২০১২	২৩-২৪
লাভ ক্ষতি হিসাব-৩০ জুন, ২০১২	২৫
ক্যাশ ফ্লো স্টেটমেন্ট-৩০ জুন, ২০১২	২৬-২৭
মূলধন (ইকুইটি) পরিবর্তন সংক্রান্ত বিবরণী	২৮
৩০ জুন, ২০১২ তারিখে সমাপ্ত অর্থ-বছরের হিসাব সংক্রান্ত টীকা	২৯-৪৫



মহান বিজয় দিবসে সকল মুক্তিযোদ্ধাদের প্রতি শ্রদ্ধাঞ্জলি জ্ঞাপন





## চেয়ারম্যান এর বক্তব্য



### বিস্মিল্লাহির রাহমানির রাহিম

সরকার দেশের বেকার বিশেষ করে বেকার যুবদের কর্মসংস্থানের উদ্দেশ্যে ১৯৯৮ সনের ৭নং আইন বলে কর্মসংস্থান ব্যাংক প্রতিষ্ঠা করেছে। প্রতিষ্ঠার পর হতে নানা প্রতিকূলতা স্বত্বেও ব্যাংকের সকল স্তরের কর্মকর্তা-কর্মচারী দেশের বেকার যুবদের আত্মকর্মসংস্থানে নিয়োজিত রাখার নিরলস প্রচেষ্টা অব্যাহত রেখেছে।

বাংলাদেশের নানাবিধ সমস্যার মধ্যে বেকার সমস্যা অন্যতম প্রধান সমস্যা। সর্বশেষ পরিসংখ্যান অনুযায়ী দেশে প্রায় ৩.০০ কোটি লোক বেকার। এ বিপুল বেকার জনগোষ্ঠীর কর্মসংস্থান সৃষ্টি করা সরকারের পক্ষে এককভাবে সম্ভব নয়। তা সত্ত্বেও দেশের প্রতিটি পরিবারে একজন সদস্যের আত্মকর্মসংস্থানের সুযোগ সৃষ্টির মাধ্যমে দেশের আর্থ-সামাজিক উন্নয়নের জন্য সরকার প্রতিশ্রুতিবদ্ধ। সরকারের প্রতিশ্রুতি বাস্তবায়নে কর্মসংস্থান ব্যাংক এ দেশের যুবসমাজের বেকারত্ব দূরীকরণের মাধ্যমে তাদের অর্থনৈতিক উন্নয়নে নিজেদেরকে আরো নিবিড়ভাবে সম্পৃক্ত করতে বিগত অর্থ-বছরে দেশব্যাপী ১৫টি আঞ্চলিক কার্যালয় ও ২০৯ টি শাখার মাধ্যমে ব্যাংকের ঋণ কার্যক্রম পরিচালনা করেছে।

ব্যাংকের বর্তমান অনুমোদিত মূলধন ৭০০.০০ কোটি টাকা, পরিশোধিত মূলধন ৫২০.০০ কোটি টাকা এবং প্রকৃত পরিশোধিত মূলধন ৪২০.৫০ কোটি টাকা। বর্ণিত অর্থ দ্বারা ৩০.০৬.২০১২ তারিখ পর্যন্ত পুঞ্জীভূতভাবে মোট ১,৩২২.২২ কোটি টাকা ঋণ বিতরণ করা হয়েছে এবং বিতরণকৃত ঋণ হতে ১,১৬৩.৯১ কোটি টাকা ঋণ আদায় করা হয়েছে, ঋণ আদায়ের হার ৯২%। এ ঋণ সহায়তার মাধ্যমে প্রত্যক্ষভাবে ২,৫২,৩৩৮ জন ঋণ গ্রহীতাসহ পরোক্ষভাবে ৯,১০,৯৪০ জনের কর্মসংস্থান হয়েছে। এছাড়া, ব্যাংক ঋণ আদায়ের পাশাপাশি ঋণ শ্রেণীকরণের হারও সহনীয় পর্যায়ে রাখতে সক্ষম হয়েছে যা ৫% এবং এ শ্রেণীকৃত ঋণের বিপরীতে কোন প্রভিশন ঘাটতি নেই। মুনাফা অর্জন ব্যাংকের প্রাথমিক লক্ষ্য না হলেও নিয়ন্ত্রিত ব্যয় এবং নিবিড় তদারকীর মাধ্যমে ঋণ নগদে আদায় অব্যাহত রাখায় প্রতিষ্ঠার পর হতে প্রতি বছরই ব্যাংক মুনাফা অর্জন করতে সক্ষম হয়েছে। আলোচ্য অর্থ-বছরে ব্যাংক ২৪.৬০ কোটি টাকা মুনাফা অর্জন করেছে।

ব্যাংক সরকারী কোষাগারে ৩০.০৬.২০১২ তারিখ পর্যন্ত আয়কর হিসেবে মোট ৩৭.৮৯ কোটি টাকা পরিশোধ করেছে। পাশাপাশি ব্যাংকের আর্থিক অবস্থান সুদৃঢ় করার লক্ষ্যে প্রতি বছরই রিজার্ভ সংরক্ষণ করেছে যার পরিমাণ ৪৬.৬৪ কোটি টাকা। আলোচ্য অর্থ-বছরে ব্যাংক ৩৩৬.৩০ কোটি টাকা ঋণ বিতরণ করেছে যা বিগত অর্থ বছরের তুলনায় ৬.০৯ কোটি টাকা বেশী। বিপরীতক্রমে ৩২৮.৪৩ কোটি টাকা ঋণ আদায় করেছে যা বিগত অর্থ-বছরের চেয়ে ১০৫.৮৫ কোটি টাকা বেশী।

ঋণ বিতরণের পাশাপাশি ঋণ গ্রহীতাদের মাঝে সঞ্চয়ী মনোভাব সৃষ্টির লক্ষ্যে সঞ্চয়ী আমানত ও স্পেশাল ডিপোজিট স্কীম চালু করা হয়েছে। এ উভয় স্কীমে ঋণ গ্রহীতাদের নিকট হতে বেশ সাড়া পাওয়া যাচ্ছে। আলোচ্য দু'টি স্কীমে ৩০.০৬.২০১২ তারিখে জমা হয়েছে মোট ১৭.৯১ কোটি টাকা।

কর্মসংস্থান ব্যাংক দুর্নীতি মুক্ত ব্যাংক হিসাবে ইতোমধ্যেই বেকার যুব সমাজসহ সাধারণ মানুষের কাছে স্বীকৃতি পেয়েছে। এ ব্যাংক হতে ঋণ পেতে একজন উদ্যোক্তার অনাকাঙ্ক্ষিত কোন প্রকার হয়রানির সম্মুখীন হতে হয় না। কর্মসংস্থান ব্যাংকে ১.০০ লক্ষ টাকা পর্যন্ত ঋণের জন্য কোন জামানত প্রয়োজন হয় না।



ঋণ পাওয়ার জন্য গ্যারান্টি দলিল সম্পাদনের জন্য স্ট্যাম্প খরচ ব্যতীত অন্য কোন আনুষঙ্গিক খরচ নেই। এ কারণে মার্চ পর্যায়ের বেকার যুবদের মধ্যে কর্মসংস্থান ব্যাংকের ঋণের ব্যাপক চাহিদা রয়েছে। প্রয়োজনীয় তহবিল পাওয়া গেলে পর্যায়ক্রমে প্রতিটি উপজেলা সদরে শাখা সম্প্রসারণপূর্বক দেশের বেকারত্ব দূরীকরণের মাধ্যমে আর্থ-সামাজিক উন্নয়নে কর্মসংস্থান ব্যাংক উল্লেখযোগ্য ভূমিকা পালন করতে সক্ষম হবে।

ডিজিটাল বাংলাদেশ গড়ার অংশীদারিত্বে কম্পিউটারাইজেশনের কোন বিকল্প নাই। এরই ধারাবাহিকতায় প্রধান কার্যালয়ের সকল বিভাগ, ১২টি আঞ্চলিক কার্যালয় ও ২০৯টি শাখায় কম্পিউটার সরবরাহ করা হয়েছে। বর্তমানে প্রতিটি কার্যালয় ও শাখায় কম্পিউটার জ্ঞানসম্পন্ন জনবল পোষ্টিং দেয়া হয়েছে। প্রধান কার্যালয়ে একটি আধুনিক কম্পিউটার ল্যাব স্থাপন করা হয়েছে। বিদ্যমান কম্পিউটারায়ন কর্ম পরিকল্পনার আওতায় ইতোমধ্যে পে-রোল সফটওয়্যার তৈরী করা হয়েছে। কর্মকর্তা/কর্মচারীদের জি পি এফ হিসাব এবং ব্যাংকের আন্তঃহিসাব সমন্বয়ের সফটওয়্যার তৈরী প্রক্রিয়াধীন। পর্যায়ক্রমে ব্যাংকের কার্যক্রম সম্পৃক্ত প্রয়োজনীয় সফটওয়্যার তৈরীপূর্বক সকল শাখা/কার্যালয়কে কম্পিউটারাইজেশনের আওতায় আনা হবে। এছাড়াও আধুনিক তথ্য প্রযুক্তির ব্যবহার করে ওয়েব পোর্টাল এর মাধ্যমে বাংলাদেশ ব্যাংকে প্রয়োজনীয় তথ্য প্রেরণ অব্যাহত আছে।

৩০.০৬.২০১২ তারিখে ব্যাংকের জনবল ১,২৮০ জন যার মধ্যে ২০১১-১২ অর্থ-বছরে ২৫২ জন কর্মকর্তা-কর্মচারী বিভিন্ন পদে নিয়োগপ্রাপ্ত। প্রতিটি প্রতিষ্ঠানের মূল চালিকা শক্তি তার দক্ষ জনবল। জনবলের দক্ষতা আনয়নে কর্মসংস্থান ব্যাংকে রয়েছে ১টি ট্রেনিং ইনস্টিটিউট ও ডরমেটরী। ট্রেনিং ইনস্টিটিউটে আলোচ্য অর্থ-বছরে ব্যাংকের ১৫৪ জন কর্মকর্তা-কর্মচারীকে বিভিন্ন বিষয়ে প্রশিক্ষণ প্রদান করা হয়েছে।

কর্মী বাহিনীর সততা, একাগ্রতা ও নিষ্ঠাই একটি প্রতিষ্ঠানের সাফল্য বয়ে আনতে সক্ষম। প্রাথমিক পর্যায়ে ব্যাংকের কর্মকর্তা-কর্মচারীগণ কিছু আর্থিক সুবিধা হতে বঞ্চিত হলেও বর্তমানে অন্যান্য ব্যাংকের ন্যায় সকল সুযোগ সুবিধা পাচ্ছে। যার ফলে কর্মকর্তা-কর্মচারীর মনোবল, উৎসাহ-উদ্দীপনা বৃদ্ধি পেয়েছে এবং ব্যাংকের সমৃদ্ধি উত্তরোত্তর বৃদ্ধি পাচ্ছে। ব্যাংকের নীতিমালা প্রণয়নের জন্য রয়েছে অভিজ্ঞ পরিচালনা বোর্ড। বোর্ড ব্যাংকের নীতি নির্ধারণ ও ব্যবসায়িক কার্যক্রম পরিচালনায় মূল্যবান পরামর্শ প্রদান করে আসছে যা এ সাফল্যের মূল নিয়ামক। আমি আশা করছি সকলের সম্মিলিত প্রচেষ্টায় ব্যাংকের উন্নয়নের এ ধারা অব্যাহত থাকবে।

উল্লেখ্য যে, বর্তমান সরকার বিগত ৩ বছরে মোট ৩০২.০০ কোটি টাকা অত্র ব্যাংককে মূলধন সরবরাহ করেছে যা বিগত ১১ বছরের মোট সংস্থানের চেয়ে বেশী। বিগত ১১ বছরের মোট মূলধন সংস্থান ছিল ১১৮.৫০ কোটি টাকা। বর্তমান সরকার কর্তৃক কর্মসংস্থান ব্যাংকের প্রধান কার্যালয়ের জন্য ১নং রাজউক এভিনিউস্থ সাবেক টাইমস-বাংলা ট্রাষ্টের ৩৬.২৪ (ছত্রিশ দশমিক দুই চার) শতাংশ জমিসহ তদুপরিস্থ ০৪(চার) তলা বিশিষ্ট পরিত্যক্ত বর্তমান ভবনটি কর্মসংস্থান ব্যাংকের অনুকূলে রেজিস্ট্রি সম্পাদন করা হয়েছে। উক্ত জমিতে ব্যাংকের জন্য ৩০(ত্রিশ) তলা বিশিষ্ট একটি নান্দনিক বহুতল ভবন নির্মাণের পরিকল্পনা গ্রহণ করা হয়েছে। তদুপেক্ষিতে গৃহায়ণ ও গণপূর্ত মন্ত্রণালয়ের তত্ত্বাবধানে ০১(এক)টি নকশা প্রণয়নের কাজ প্রক্রিয়াধীন আছে। প্রস্তাবিত ভবন নির্মাণ করা হলে ব্যাংকের রাজস্ব আয় বহুলাংশে বৃদ্ধি পাবে। প্রাপ্ত অর্থ দেশের বেকার যুবদের আত্মকর্মসংস্থানের জন্য বিনিয়োগ করা হবে। ভবন নির্মাণসহ ব্যাংকের সম্প্রসারণ কার্যক্রমের ধারা অব্যাহত রাখার জন্য সরকারের বিশেষ সাহায্য সহযোগিতা অব্যাহত থাকবে বলে আমি আশা করছি।

সর্বোপরি ব্যাংকের কার্যক্রম পরিচালনার সাথে সংশ্লিষ্ট যে সকল ব্যক্তি, প্রতিষ্ঠান, কর্মকর্তা-কর্মচারী, পরিচালনা বোর্ড, বাংলাদেশ ব্যাংক, ব্যাংক ও আর্থিক প্রতিষ্ঠান বিভাগ, বাংলাদেশ সরকারসহ সংশ্লিষ্ট সকলকে ধন্যবাদ জ্ঞাপন করছি এবং একই সাথে ভবিষ্যতেও সকলের আন্তরিক সহযোগিতা একান্তভাবে কামনা করছি।



(এম মনিরুজ্জামান খন্দকার)

চেয়ারম্যান

## পরিচালনা বোর্ড

(৩০ জুন, ২০১২)

জনাব এম মনিরুজ্জামান খন্দকার  
আয়কর পরামর্শক ও এডভোকেট  
বাংলাদেশ সুপ্রিম কোর্ট ।

চেয়ারম্যান

জনাব মোঃ নূরুন নবী তালুকদার  
মহাপরিচালক  
এনজিও বিষয়ক ব্যুরো  
গণপ্রজাতন্ত্রী বাংলাদেশ সরকার ।

পরিচালক

জনাব কামরুন নাহার আহমেদ  
যুগ্ম সচিব  
ব্যাংক ও আর্থিক প্রতিষ্ঠান বিভাগ  
অর্থ মন্ত্রণালয়  
গণপ্রজাতন্ত্রী বাংলাদেশ সরকার ।

পরিচালক

জনাব এ, কে, এম, মানজুরুল হক  
মহাপরিচালক  
যুব উন্নয়ন অধিদপ্তর  
গণপ্রজাতন্ত্রী বাংলাদেশ সরকার ।

পরিচালক

জনাব এ, এইচ, এম কায়-খসরু  
নির্বাহী পরিচালক  
বাংলাদেশ ব্যাংক ।

পরিচালক

জনাব আকতার জামিল, এফসিএ  
সিনিয়র অডিটর এন্ড ট্যাক্স পার্টনার  
হাওলাদার ইউনুস এন্ড কোং  
চার্টার্ড একাউন্ট্যান্টস ।

পরিচালক

জনাব মুশতাক আহমদ  
ব্যবস্থাপনা পরিচালক  
কর্মসংস্থান ব্যাংক ।

পরিচালক

মোঃ আলা উদ্দিন  
সহকারী মহাব্যবস্থাপক

সচিব





পরিচালনা বোর্ড কর্তৃক ২০১১-২০১২ অর্থ-বছরের স্থিতিপত্র অনুমোদন ও স্বাক্ষর

ব্যাংকের নির্বাহী কর্মকর্তাবৃন্দ

(৩০.০৬.২০১২)

জনাব মুশতাক আহমদ	ব্যবস্থাপনা পরিচালক
জনাব গান্ধী কুমার রায়	মহাব্যবস্থাপক
জনাব মোঃ সাইফুল ইসলাম	মহাব্যবস্থাপক
জনাব এইচ এম ফখরুদ্দীন আহমেদ	উপ-মহাব্যবস্থাপক
জনাব মোঃ জালাল উদ্দিন	উপ-মহাব্যবস্থাপক
জনাব ম হ ম আলী করিম	উপ-মহাব্যবস্থাপক
জনাব শেখ মাহমুদ কামাল	উপ-মহাব্যবস্থাপক
জনাব মোঃ আব্দুল মান্নান	উপ-মহাব্যবস্থাপক
জনাব গৌতম সাহা	সহকারী মহাব্যবস্থাপক
জনাব নির্মল নারায়ন সাহা	সহকারী মহাব্যবস্থাপক
জনাব মাহবুবুর রহমান	সহকারী মহাব্যবস্থাপক
জনাব মোঃ আনোয়ার উদ্দিন	সহকারী মহাব্যবস্থাপক
জনাব মোঃ জয়নাল আবেদীন	সহকারী মহাব্যবস্থাপক
জনাব মাহমুদা ইয়াসমীন	সহকারী মহাব্যবস্থাপক
জনাব মোঃ আনিসুজ্জামান	সহকারী মহাব্যবস্থাপক
জনাব মোঃ আওরঙ্গজেব	সহকারী মহাব্যবস্থাপক
জনাব অনিমেঘ চন্দ্র বিশ্বাস	সহকারী মহাব্যবস্থাপক
জনাব মোঃ আলা উদ্দিন	সহকারী মহাব্যবস্থাপক
জনাব মোঃ জাহিদুল হক খান	সহকারী মহাব্যবস্থাপক



আঞ্চলিক ব্যবস্থাপকবৃন্দ ও আঞ্চলিক কার্যালয়

(৩০.০৬.২০১২)

জনাব মোঃ আমিন উদ্দিন উপ-মহাব্যবস্থাপক	আঞ্চলিক কার্যালয় ফরিদপুর।
জনাব দিবাকর চৌধুরী উপ-মহাব্যবস্থাপক	আঞ্চলিক কার্যালয় চট্টগ্রাম।
জনাব এস এম মুশফিকুর রহমান সহকারী মহাব্যবস্থাপক	আঞ্চলিক কার্যালয় গাজীপুর।
জনাব এ বি এম সফিকুর রহমান সহকারী মহাব্যবস্থাপক	আঞ্চলিক কার্যালয় কুমিল্লা।
জনাব আবদুল বাতেন মিয়া সহকারী মহাব্যবস্থাপক	আঞ্চলিক কার্যালয় ঢাকা।
জনাব মোঃ আলী হায়দার মোর্ত্তজা সহকারী মহাব্যবস্থাপক	আঞ্চলিক কার্যালয় ময়মনসিংহ।
জনাব মোঃ আবুল কাসেম ফকির সহকারী মহাব্যবস্থাপক	আঞ্চলিক কার্যালয় জামালপুর।
জনাব এম এম মাহবুব আলম সহকারী মহাব্যবস্থাপক	আঞ্চলিক কার্যালয় সিলেট।
জনাব মোঃ আবদুল খালেক মিয়া সহকারী মহাব্যবস্থাপক	আঞ্চলিক কার্যালয় রংপুর।
জনাব মোঃ মাজদার রহমান সহকারী মহাব্যবস্থাপক	আঞ্চলিক কার্যালয় খুলনা।
জনাব জি. এম. রুহুল আমিন সহকারী মহাব্যবস্থাপক	আঞ্চলিক কার্যালয় বরিশাল।
জনাব মোঃ শফিউল আজম সহকারী মহাব্যবস্থাপক	আঞ্চলিক কার্যালয় নোয়াখালী।
জনাব মাকসুদা নাসরীন সহকারী মহাব্যবস্থাপক	আঞ্চলিক কার্যালয় কুষ্টিয়া।
জনাব মোঃ বাবর আলী সহকারী মহাব্যবস্থাপক	আঞ্চলিক কার্যালয় রাজশাহী।





ব্যাংকের বিগত ৫ বছরের আর্থিক ও পরিচালন সংক্রান্ত কার্যক্রমের প্রধান সূচকসমূহ (Key Indicators) :

(কোটি টাকায়)

ক্র. নং	বিষয়	অর্থ-বছর				
		২০০৭-২০০৮	২০০৮-২০০৯	২০০৯-২০১০	২০১০-২০১১	২০১১-২০১২
১	অনুমোদিত মূলধন	৩০০.০০	৫০০.০০	৫০০.০০	৭০০.০০	৭০০.০০
২	পরিশোধিত মূলধন	১৪০.০০	৩০০.০০	৩০০.০০	৪৫০.০০	৫২০.০০
৩	প্রাপ্ত পরিশোধিত মূলধন	১১৮.৫০	২৪৮.৫০	২৪৮.৫০	৩৬১.০০	৪২০.৫০
৪	রিজার্ভ (পুঞ্জিভূত)	২১.৬১	২৬.০৮	৩৫.৭২	৪০.৭৮	৪৬.৬৪
৫	আমানত	৩.১৫	৫.৮৭	৯.৩৫	১২.৯০	১৭.৯১
৬	ঋণ স্থিতি	১৯৮.৯৯	২৩৪.১৬	৩২০.৩৫	৪৬৬.৬৩	৫৩১.৯৭
৭	ঋণ বিতরণ	১০৮.৩১	১২৮.৭৪	২১৫.৪৮	৩৩০.২১	৩৩৬.৩০
৮	আদায়যোগ্য ঋণ	১১০.৮১	১৩১.০৭	১৭৯.৪৫	২৪৪.৫৯	৩৫৬.৩২
৯	ঋণ আদায়	৯০.৪৬	১১৫.৩৪	১৫৯.৭১	২২২.৫৮	৩২৮.৪৩
১০	পুঞ্জিভূত ঋণ আদায় হার	৮২%	৮৮%	৮৯%	৯১%	৯২%
১১	শ্রেণীকৃত ঋণের পরিমাণ	৩৫.৫৪	২৬.১৪	২৬.৮৭	৩০.৫৭	২৮.৮৫
১২	শ্রেণীকৃত ঋণের হার	১৮%	১১%	৮%	৭%	৫%
১৩	ঋণের বিপরীতে প্রভিশন(আবশ্যিক)	১৭.৯০	১৪.৮৩	১৬.০৬	১৯.৯৫	২০.৯০
১৪	ঋণের বিপরীতে প্রভিশন (সংরক্ষন)	১৭.৯০	১৭.০৫	১৬.৩২	১৯.৯৫	২০.৯০
১৫	মোট আয়	১৯.৪৫	২৩.০৯	৩৪.১২	৪০.৯২	৫৮.০০
১৬	মোট ব্যয়	১১.৫৬	১৩.৯৩	১৯.০৮	২৭.৪৫	৩৩.৪০
১৭	অপারেটিং মুনাফা	৭.৮৯	৯.১৬	১৫.০৪	১৩.৪৭	২৪.৬০
১৮	নীট মুনাফা	১.৫৩	৩.৬০	৫.৮৮	২.৮৬	০.৭০
১৯	আয়কর পরিশোধ	৩.১১	১.৪২	৪.৩৫	৬.৫৬	৮.৫৭
২০	অনুমোদিত জনবল	১০০০ জন	১০৬২ জন	১৮১৫ জন	১৮১৫ জন	১৮১৫ জন
২১	বিদ্যমান জনবল	৭০৩ জন	৮৩৫ জন	৮৬২ জন	১১৬৪ জন	১২৮০ জন
২২	শাখার সংখ্যা	১০৩ টি	১১০ টি	১৬০ টি	২০৮ টি	২০৯ টি
২৩	আঞ্চলিক কার্যালয়ের সংখ্যা	০৬ টি	১০ টি	১০ টি	১২ টি	১৫ টি
২৪	ঋণ গ্রহীতা/উদ্যোক্তার সংখ্যা	২০৯৮৮ জন	২১৯৪৩ জন	৩০২৮৪ জন	৪১৮৪৪ জন	৩৭৮২৯ জন
২৫	কর্মসংস্থান	৭৫৭৬৭ জন	৭৯২১৪ জন	১০৯৩২৫ জন	১৫১০৫৭ জন	১৩৬৫৬৩জন

০১.০০ প্রতিষ্ঠা ও উদ্দেশ্য :

দেশের বেকার বিশেষ করে বেকার যুবদের কর্মসংস্থানের মাধ্যমে অর্থনৈতিক উন্নয়ন কর্মকাণ্ডে সম্পৃক্ত করে দারিদ্র্য বিমোচন করার লক্ষ্যে ১৯৯৮ খ্রিষ্টাব্দের ৭নং আইন দ্বারা কর্মসংস্থান ব্যাংক প্রতিষ্ঠিত হয় এবং সরকার বর্ণিত আইন এর ১(২) ধারাতে প্রদত্ত ক্ষমতাবলে ৩০ জুন, ১৯৯৮ মোতাবেক ১৬ আষাঢ়, ১৪০৫ বঙ্গাব্দ তারিখে কর্মসংস্থান ব্যাংক আইন বলবৎ করেন। অতঃপর ২২ সেপ্টেম্বর, ১৯৯৮ তারিখ হতে প্রধান শাখা, ঢাকা থেকে ঋণ বিতরণের মাধ্যমে কর্মসংস্থান ব্যাংকের আনুষ্ঠানিক কার্যক্রম শুরু হয়।

০২.০০ কার্যাবলী :

ব্যাংক জামানত গ্রহণ করে অথবা জামানত ব্যতিরেকে সকল প্রকার অর্থনৈতিক কার্যক্রম বিশেষ করে বেকার যুবদের কর্মসংস্থানের জন্য প্রয়োজনীয় অর্থায়ণ করে। এছাড়াও সরকারের বিশেষ কর্মসূচীর আওতায় শ্রম ও কর্মসংস্থান মন্ত্রণালয়ের অধীনে “ঝুঁকিপূর্ণ কাজে নিয়োজিত শিশুশ্রম নিরসন প্রকল্প”, “শিল্প কল-কারখানায় স্বচ্ছা-অবসর/কর্মচ্যুত শ্রমিক/কর্মচারীদের পুনঃপ্রশিক্ষণ ও কর্মসংস্থান কর্মসূচী” এবং অর্থ-মন্ত্রণালয়ের অধীনে “কৃষি ভিত্তিক শিল্পে ঋণ সহায়তা কর্মসূচী”-তে ঋণ বিতরণ কার্যক্রম পরিচালনা করছে।

০৩.০০ মূলধন ও তহবিলের উৎস :

৩০.০৬.২০১২ তারিখে ব্যাংকের অনুমোদিত মূলধন ৭০০.০০ কোটি টাকা এবং পরিশোধিত মূলধন ৫২০.০০ কোটি টাকা। কর্মসংস্থান ব্যাংক আইনের ৭(১) ধারা মোতাবেক পরিশোধিত মূলধনের ৭৫% গণপ্রজাতন্ত্রী বাংলাদেশ সরকার কর্তৃক পরিশোধ করা হবে এবং ২৫% রাষ্ট্রায়ত্ত্ব বাণিজ্যিক ব্যাংক, তফসিলি ব্যাংক, বীমা কোম্পানী ও আর্থিক প্রতিষ্ঠান কর্তৃক পরিশোধিত হবে। পরিশোধিত মূলধনের মধ্যে ৪২০.৫০ কোটি টাকা পাওয়া গেছে। তন্মধ্যে ৩৯০.০০ কোটি টাকা যা ৫২০.০০ কোটি টাকার ৭৫% বাংলাদেশ সরকার কর্তৃক এবং ৩০.৫০ কোটি টাকা ১৩টি বাণিজ্যিক ব্যাংক (রাষ্ট্রায়ত্ত্ব ও বেসরকারী) ও আর্থিক প্রতিষ্ঠান কর্তৃক পরিশোধিত হয়েছে। তবে বাণিজ্যিক ব্যাংক ও আর্থিক প্রতিষ্ঠান কর্তৃক পরিশোধিত মূলধনের অবশিষ্ট ৯৯.৫০ কোটি টাকা প্রাপ্তির প্রচেষ্টা অব্যাহত আছে।



বিশেষ মত বিনিময় সভা



#### ০৪.০০ কর্মসংস্থান ব্যাংকের জন্য বহুতল ভবন নির্মাণ পরিকল্পনা :

গণপ্রজাতন্ত্রী বাংলাদেশ সরকার এর অনুমোদনক্রমে এবং সরকারী নিয়ম অনুযায়ী মূল্য পরিশোধপূর্বক কর্মসংস্থান ব্যাংকের অনুকূলে সাবেক দৈনিক বাংলা টাইমস ভবনের ২নং ঢাকা সিটি জরিপ খতিয়ানভুক্ত হাল ৮৩৬ নং দাগ, আরএস ১০১৯, ১০২০, ১০২১ দাগের ৩৬.২৪ শতাংশ জমির রেজিস্ট্রেশন সম্পাদন হয়েছে। উক্ত জমিতে ব্যাংকের জন্য ৩০(ত্রিশ) তলা বিশিষ্ট একটি নান্দনিক বহুতল ভবন নির্মাণের জন্য গৃহায়ণ ও গণপূর্ত মন্ত্রণালয়ের তত্ত্বাবধানে ০১(এক)টি নকশা প্রণয়নের কাজ প্রক্রিয়াধীন আছে।

#### ০৫.০০ ব্যবস্থাপনা :

ব্যাংকের সকল কর্মকান্ড পরিচালনার নিমিত্তে প্রয়োজনীয় নীতিমালা প্রণয়ন, দিক-নির্দেশনা প্রদান এবং সেগুলোর বাস্তবায়নের জন্য রয়েছে সরকার কর্তৃক গঠিত ১টি পরিচালনা বোর্ড। চেয়ারম্যান, ব্যবস্থাপনা পরিচালকসহ পরিচালনা বোর্ডের সদস্য সংখ্যা ৭ জন। ব্যবস্থাপনা পরিচালক ব্যাংকের প্রধান নির্বাহী কর্মকর্তা। পরিচালনা বোর্ড সরকারী নীতিমালার সঙ্গে সঙ্গতি রেখে ব্যাংকের পরিচালনা ও উন্নয়নের ক্ষেত্রে গুরুত্বপূর্ণ সিদ্ধান্তসমূহ প্রদান করে থাকেন।

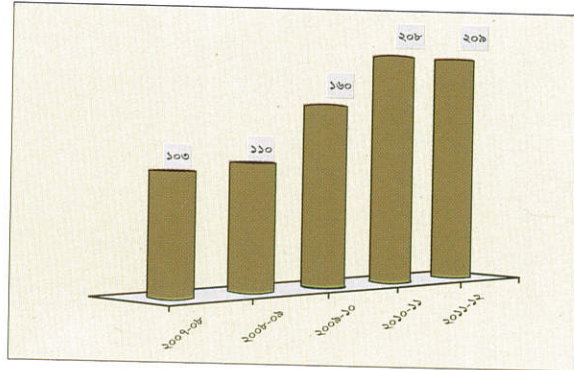
#### ০৬.০০ অডিট কমিটি :

পরিচালনা বোর্ড কর্তৃক প্রণীত কৌশল ও কর্মপরিকল্পনা বাস্তবায়নে কার্যকর ভূমিকা পালনসহ বোর্ডের সার্বিক পরিবীক্ষণ দায়িত্ব সুচারুরূপে সম্পন্ন করে ব্যাপারে সহায়তা প্রদান, আর্থিক প্রতিবেদন প্রকাশ, অভ্যন্তরীণ নিয়ন্ত্রণ ব্যবস্থা, আর্থিক ঝুঁকি, নিরীক্ষা পদ্ধতি, বিদ্যমান আইন ও নিয়ন্ত্রণকারী কর্তৃপক্ষ কর্তৃক আরোপিত বিধি-বিধানের আওতায় প্রতিষ্ঠানের কার্যক্রম পরিবীক্ষণ প্রক্রিয়া এবং স্বীয় ব্যবসাবিধি ইত্যাদি পুনরীক্ষণ/পর্যালোচনার উদ্দেশ্যে সরকার কর্তৃক নিয়োজিত পরিচালনা বোর্ডের ৩(তিন) জন সদস্য সমন্বয়ে অডিট কমিটি গঠিত হয়েছে। অডিট কমিটি কর্তৃক উল্লেখিত কার্যাদি সম্পাদিত হয়ে থাকে।

#### ০৭.০০ প্রাতিষ্ঠানিক কাঠামো :

প্রধান কার্যালয়ের ৮টি বিভাগের মাধ্যমে ব্যাংকের সার্বিক কার্যক্রম পরিচালনা/ নিয়ন্ত্রণ করা হয়। প্রতিবেদনাধীন অর্থ-বছরে ব্যাংকের মোট ২০৯টি শাখার মধ্যে জেলা পর্যায়ে ৬৪টি এবং উপজেলা পর্যায়ে ১৪৫ টি শাখা কার্যক্রম পরিচালনা করেছে। প্রধান কার্যালয় ও ১৫টি আঞ্চলিক কার্যালয়ের নিয়ন্ত্রণাধীনে পরিচালিত শাখাগুলিতে প্রধান কার্যালয়ের নিরীক্ষা ও পরিদর্শন বিভাগ কর্তৃক নির্ধারিত সূচী মোতাবেক নিয়মিত নিরীক্ষা কার্য পরিচালনা করা হচ্ছে।

শাখা সম্প্রসারণ



#### ০৮.০০ প্রশিক্ষণ :

মানব সম্পদ উন্নয়নের জন্য প্রধান কার্যালয়ে রয়েছে ১টি প্রশিক্ষণ ইনস্টিটিউট ও ডরমেটরী। প্রশিক্ষণ ইনস্টিটিউট হতে ২০১১-২০১২ অর্থ-বছর অত্র ব্যাংকের মোট ১৫৪ জন কর্মকর্তা-কর্মচারীকে বিভিন্ন বিষয়ে প্রশিক্ষণ প্রদান করা হয়েছে।



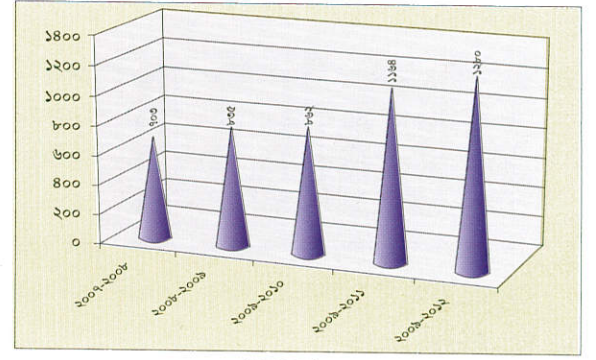
প্রশিক্ষণ কোর্সের সনদ বিতরণ



## বার্ষিক প্রতিবেদন ২০১১-২০১২

### ০৯.০০ জনবল কাঠামো :

অর্থ মন্ত্রণালয় কর্তৃক ২০০৯ সালে অনুমোদিত বর্তমান সাংগঠনিক কাঠামো অনুযায়ী মোট অনুমোদিত জনবলের সংখ্যা ১৮১৫ জন। ৩০.০৬.২০১২ তারিখে মোট কর্মরত জনবলের সংখ্যা ১২৮০ জন তন্মধ্যে ৫৫১ জন কর্মকর্তা ও ৭২৯ জন কর্মচারী।



### ১০.০০ ঋণ বিতরণ :

২০১১-২০১২ অর্থ-বছর ব্যাংক মোট ৩৩৬.৩০ কোটি টাকা ঋণ বিতরণ করেছে। ৩৭,৮২৯ জন ঋণ গ্রহীতার মধ্যে বিতরণকৃত উল্লেখিত ঋণের খাতওয়ারী বিভাজন নিম্নরূপ :

(লক্ষ টাকার)

ক্র. নং	ঋণের খাত	ঋণ বিতরণ	
		সংখ্যা	পরিমাণ
(ক) নিজস্ব কর্মসূচী			
১.	ভাত	১৮১	১৮১.৬০
২.	হাঁস-মুরগী খামার	১,৫২৫	১,৬৪০.৭৩
৩.	সেলাই প্রকল্প	১,৫৪৬	১,২০৭.৩৭
৪.	হস্ত ও কুটির শিল্প	১৫১	১১২.৬৫
৫.	রুক ও বাটিক	২৭	২৭.০০
৬.	কাঠ/ষ্টিলের আসবাবপত্র	২৯২	২২৭.৩৬
৭.	মৃৎ শিল্প	৯	৬.৮০
৮.	নকশী কাঁথা	৩	২.৫০
৯.	মুদি/ষ্টেশনারী/ডিপার্টমেন্টাল ষ্টোরস্	৩,৫৫৫	৩,১০৮.৮৩
১০.	ঔষধের দোকান	৩৪৪	৩২৫.২৫
১১.	বিভিন্ন প্রকার ক্ষুদ্র ব্যবসা	৬,১৩১	৫,৬৩৫.১৮
১২.	ফটোকপি সেবা	২৬	২৩.০৫
১৩.	কম্পিউটার সেবা	৯৭	৯০.০০
১৪.	গ্রামীণ স্যানিটারী	৪৬	৪৯.৯০
১৫.	যানবাহন (ইঞ্জিন চালিত)	৪	৪.৫০
১৬.	গ্রামীণ যানবাহন (ভ্যান/রিক্সা/নৌকা)	১৮	১৩.৮০
১৭.	রেডিও, টিভি ও ইলেকট্রনিক্স সরঞ্জামাদি মেরামত	৮২	৭৬.২৫
১৮.	হাঙ্কা ইঞ্জিঃ ওয়ার্কসপ	১৯০	২০৮.৪৫
১৯.	গাড়ী মেরামত ওয়ার্কসপ	১৪	১৫.২০
২০.	সেলুন/লব্ধি	৬১	৩৯.৩০
২১.	দুধ্ৰু খামার	৭,১৮৮	৬,০৩১.০৮
২২.	মৎস্য খামার	৩,১৮২	৩,০২১.৮৫
২৩.	গরু মোটাজাকরণ/ছাগলপালন	৯,৪২৩	৮,০৮১.৮৫
২৪.	নার্সারী	৯৩	৮৪.২০
২৫.	অন্যান্য	২,৫৩১	২,৪৬২.৩৮
উপ-মোট		৩৬,৭১৯	৩২৭২৭.০৮
(খ) কৃষিভিত্তিক শিল্পে ঋণ সহায়তা কর্মসূচী		৯৩	৩১৫.২০
(গ) শিল্প কারখানায় স্বেচ্ছায় অবসর/চাকুরীচ্যুত শ্রমিক/কর্মচারীদের কর্মসংস্থানের জন্য ক্ষুদ্র ঋণ কর্মসূচী		১,০১৭	৫৮৮.১৩
সর্বমোট		৩৭,৮২৯	৩৩৬৩০.৪১



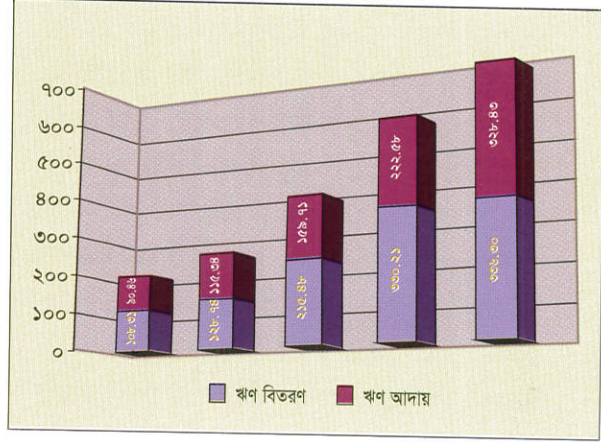
### বিশেষ ঋণ কর্মসূচী :

নিজস্ব কর্মসূচীর আওতায় ঋণ বিতরণ ছাড়াও নিম্নবর্ণিত বিশেষ কর্মসূচীসমূহের আওতায় ব্যাংক ২০১১-২০১২ অর্থ-বছরে ঋণ কার্যক্রম পরিচালনা করেছে :

#### ■ কৃষিভিত্তিক শিল্পে ঋণ সহায়তা কর্মসূচী :

কৃষিভিত্তিক শিল্পে ঋণ সহায়তা কর্মসূচী :

সরকারের বিশেষ তহবিলের আওতায় এ প্রকল্পে ২০১১-২০১২ অর্থ-বছর ৯৩জন ঋণ গ্রহীতার মধ্যে ৩.১৫ কোটি টাকা ঋণ বিতরণ করা হয়।



ঋণ বিতরণ ও আদায় ঋণ (কোটি টাকায়)

#### ■ শিল্প কারখানায় স্বেচ্ছায় অবসর/চাকুরীচ্যুত শ্রমিক/ কর্মচারীদের কর্মসংস্থানের জন্য ক্ষুদ্র ঋণ কর্মসূচী :

সরকারের শ্রম ও কর্মসংস্থান মন্ত্রণালয়ের আওতায় উল্লেখিত কর্মসূচীর বিপরীতে আলোচ্য অর্থ-বছর ১০১৭ জন ঋণ গ্রহীতার মধ্যে এ প্রকল্পে ৫.৮৮ কোটি টাকা ঋণ বিতরণ করা হয়।




পেঁপে চাষ প্রকল্প

#### ■ বাংলাদেশে ঝুঁকিপূর্ণ কাজে নিয়োজিত শিশু শ্রম নিরসন প্রকল্প :

ইউএসএইড এর সহায়তায় শ্রম ও কর্মসংস্থান মন্ত্রণালয়ের আওতায় ২০০৩-২০০৮ অর্থ-বছর প্রকল্পটি গ্রহণ করা হয়। বরাদ্দকৃত তহবিল ৩.৫৬ কোটি টাকা। এ প্রকল্পটি এখনো চালু আছে। বর্তমানে এ প্রকল্পের ঋণ স্থিতির পরিমাণ ১.৪৪ কোটি টাকা।

### ১১.০০ সুদের হার :

বেকার যুবদের মধ্যে ঋণ বিতরণ অধিক গতিশীল করার লক্ষ্যে অন্যান্য ব্যাংক ও আর্থিক প্রতিষ্ঠানের তুলনায় অপেক্ষাকৃত কম সুদে ব্যাংক ঋণ প্রদান করে থাকে। আলোচ্য অর্থ-বছর উৎপাদনমুখী প্রকল্প খাতে ঋণের বার্ষিক সুদের হার ১১% মাত্র (বাণিজ্যিক ঋণের ক্ষেত্রে ১৩%) হলেও ব্যাংকের সার্বিক সুদের হার গড়ে কমবেশী ৮%। ব্যাংক ঋণের উপর সরল সুদ পদ্ধতিতে সুদ আরোপ করে। ফলে সুদের উপর সুদ আরোপ করার কোন সুযোগ থাকে না।



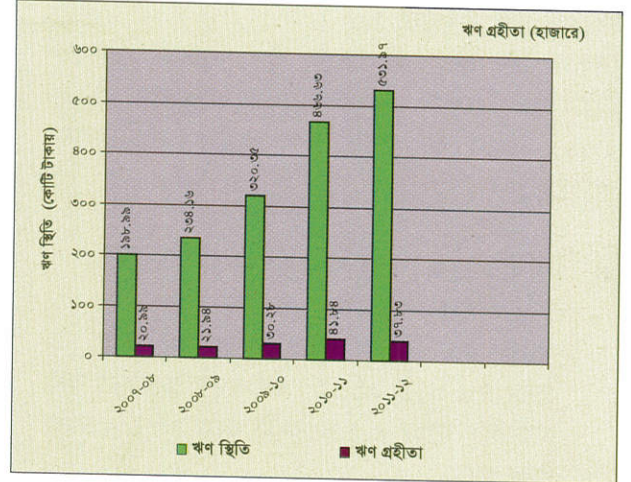
বেকারী প্রকল্প



## বার্ষিক প্রতিবেদন ২০১১-২০১২

### ১২.০০ ঋণ আদায় :

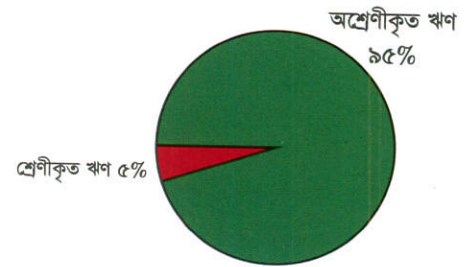
উদ্যোক্তাদের সুবিধা বিবেচনায় রেখে নিবিড় তদারকির মাধ্যমে বিতরণকৃত ঋণ সাপ্তাহিক/পাঞ্চিক/ মাসিক/৪৫ দিন পর পর/ ত্রৈমাসিক/ ষান্মাসিক/বার্ষিক (এককালীন) কিস্তি আকারে আদায় করা হয়ে থাকে। আলোচ্য অর্থ-বছর ব্যাংক মোট ৩২৮.৪৩ কোটি টাকা আদায় করেছে যা পূর্ববর্তী বছরের তুলনায় ১০৫.৮৫ কোটি টাকা বেশী (বৃদ্ধির হার ৪৭.৫৬%)। উল্লেখ্য, ব্যাংকের ক্রমপুঞ্জীভূত ঋণ আদায়ের হার ৯২%।



ঋণ স্থিতি ও ঋণ গ্রহীতা

### ১৩.০০ ঋণ শ্রেণী বিন্যাস কার্যক্রম :

৩০.০৬.২০১১ তারিখে ঋণ শ্রেণীকরণের পরিমাণ ও হার ছিল যথাক্রমে ৩০.৫৭ কোটি টাকা ও ৭%। শ্রেণীকৃত ঋণ আদায়ের প্রেক্ষিতে ৩০.০৬.২০১২ তারিখে ঋণ শ্রেণীকরণের পরিমাণ ও হার দাঁড়ায় যথাক্রমে ২৮.৮৫ কোটি টাকা ও ৫%। ফলে ৩০.০৬.২০১২ তারিখে শ্রেণীকৃত ঋণের পরিমাণ ও হার হ্রাস পেয়েছে যথাক্রমে ১.৭২ কোটি টাকা ও ২%। ৩০.০৬.২০১২ তারিখ ভিত্তিক শ্রেণী বিন্যাসিত ঋণের তথ্য এবং ঋণের উপর প্রতিশন নিম্নোক্ত ছকে উপস্থাপন করা হলোঃ



### ঋণ শ্রেণী বিন্যাস

(কোটি টাকায়)

ঋণ ও অগ্রিমের বিন্যাস	পরিমাণ
অশ্রেণীকৃত ঋণ	৫০৩.১২
শ্রেণীকৃত ঋণ	২৮.৮৫
মোট	৫৩১.৯৭

### ঋণের প্রতিশন

(কোটি টাকায়)

ঋণ ও অগ্রিমের বিন্যাস	ঋণের স্থিতি	প্রয়োজনীয় প্রতিশন	প্রকৃত প্রতিশন
অশ্রেণীকৃত ঋণ	৫০৩.১২	৫.০৩	৫.০৩
শ্রেণীকৃত ঋণ	২৮.৮৫	১৫.৮৭	১৫.৮৭
মোট	৫৩১.৯৭	২০.৯০	২০.৯০



চিংড়ী প্রক্রিয়াজাতকরণ প্রকল্প



#### ১৪.০০ ডিপোজিট স্কীম :

উদ্যোক্তাদের ভবিষ্যৎ সুবিধার কথা বিবেচনা করে ২০০৯ সালে “কর্মসংস্থান ব্যাংক স্পেশাল ডিপোজিট স্কীম (কেবিএসডিএস)” নামে একটি স্কীম চালু করা হয়। এ স্কীমের আওতায় শুধুমাত্র ঋণ গ্রহীতাগণ মাসিক ১০০.০০, ২০০.০০, ৩০০.০০, ৪০০.০০, ৫০০.০০, ১,০০০.০০ টাকা হারে জমা প্রদান করতে পারেন। এ স্কীমে আলোচ্য অর্থ-বছরে শুধুমাত্র ঋণ গ্রহীতাগণ ১.৮২ কোটি টাকা জমা করেছেন এবং ৩০.০৬.২০১২ তারিখ পর্যন্ত এ হিসাবে মোট ৮.১২ কোটি টাকা জমা হয়েছে।



হাঙ্কা ইঞ্জিনিয়ারিং প্রকল্প

#### ১৫.০০ সঞ্চয়ী আমানত সংগ্রহ :

ব্যাংকের প্রচলিত ঋণ নীতিমালা অনুযায়ী ৫০,০০০.০০ (পঞ্চাশ হাজার) টাকা পর্যন্ত ঋণ গ্রহীতাকে ১০০.০০ টাকা, ৫০,০০১.০০ (পঞ্চাশ হাজার এক) টাকা হতে ১,০০,০০০.০০ (এক লক্ষ) টাকা পর্যন্ত ঋণ গ্রহীতাকে ১৫০.০০ টাকা এবং ১,০০,০০১.০০ (এক লক্ষ এক) টাকা হতে ৩,০০,০০০.০০ (তিন লক্ষ) টাকা পর্যন্ত ঋণ গ্রহীতাকে ২০০.০০ টাকা এবং ৩,০০,০০১.০০ (তিন লক্ষ এক) টাকা হতে ৫,০০,০০০.০০ (পাঁচ লক্ষ) টাকা পর্যন্ত ঋণ গ্রহীতাকে ৩০০.০০ টাকা এবং ৫,০০,০০০.০০ (পাঁচ লক্ষ) টাকার উর্ধ্বের ঋণ গ্রহীতাকে ৫০০.০০ টাকা হারে প্রতি মাসে তাঁদের সঞ্চয়ী হিসাবে জমা করতে হয়। ২০১১-২০১২ অর্থ-বছর পর্যন্ত মোট ৯.৭৮ কোটি টাকা সঞ্চয়ী আমানত হিসাবে সংগৃহীত হয়েছে। উল্লেখিত আমানতের বিপরীতে ব্যাংক কর্তৃক ৩.৫০% হারে সুদ প্রদান করা হয়।

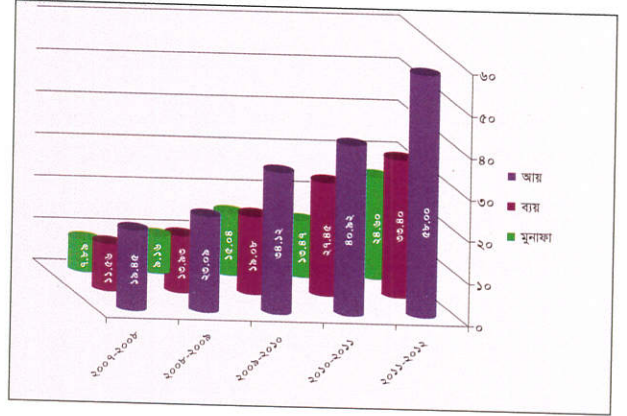


আমানত (কোটি টাকায়)

## বার্ষিক প্রতিবেদন ২০১১-২০১২

### ১৬.০০ মুনাফা অর্জন :

প্রতিষ্ঠালগ্ন হতেই ব্যাংক মুনাফা অর্জন করে আসছে। ২০১১-২০১২ অর্থ-বছরে ব্যাংকের মোট আয় হয়েছে ৫৮.০০ কোটি টাকা এবং মোট ব্যয় হয়েছে ৩৩.৪০ কোটি টাকা। ফলে মোট মুনাফা অর্জন হয়েছে ২৪.৬০ কোটি টাকা। ২০১০-২০১১ অর্থ-বছরে ব্যাংক ১৩.৪৭ কোটি টাকা মুনাফা অর্জন করে। পক্ষান্তরে, ২০১১-২০১২ অর্থ-বছরে ব্যাংক ২৪.৬০ কোটি টাকা মুনাফা অর্জন করতে সক্ষম হয়। ফলে ২০১০-২০১১ অর্থ-বছরের তুলনায় ২০১১-২০১২ অর্থ-বছরে ব্যাংক ১১.১৩ কোটি টাকা বেশী মুনাফা অর্জন করেছে। এ প্রবৃদ্ধির হার ৮৩%।



আয়-ব্যয় ও মুনাফা (কোটি টাকায়)

### ১৭.০০ কর প্রদান :

ব্যাংক ২০১১-২০১২ অর্থ-বছরে ৮.৫৭ কোটি টাকা কর পরিশোধ করেছে। এছাড়া ৩০.০৬.১৯৯৯ হতে ৩০.০৬.২০১২ তারিখ পর্যন্ত সরকারী কোষাগারে প্রদত্ত করের পরিমাণ ৩৭.৮৯ কোটি টাকা।

### ১৮.০০ অডিট কমিটির সভা :

২০১১-২০১২ অর্থ-বছরে অডিট কমিটির ০২(দুই)টি সভা অনুষ্ঠিত হয়।

### ১৯.০০ পরিচালনা বোর্ডের সভা :

ঋণ মঞ্জুরীসহ বিভিন্ন নীতি নির্ধারনী সিদ্ধান্ত গ্রহণের নিমিত্তে ২০১১-২০১২ অর্থ-বছর পরিচালনা বোর্ডের ০৮টি সভা অনুষ্ঠিত হয়। উক্ত সভায় ১১৯ টি এজেন্ডা উত্থাপিত হয়। তন্মধ্যে ১১৬টি এজেন্ডা অনুমোদিত ও গৃহীত সিদ্ধান্ত বাস্তবায়িত হয়।



শাখা উদ্বোধন, দেওয়ানগঞ্জ, জামালপুর





**INDEPENDENT AUDITOR'S REPORT  
TO THE CONTRIBUTORS / SHAREHOLDERS OF KARMASANGSTHAN BANK**

We have audited the accompanying financial statements of **Karmasangsthan Bank** which comprise the balance sheet as at 30 June 2012 and profit and loss account, statement of changes in equity, cash flow statement for the year then ended and a summary of significant accounting policies and explanatory information.

**Management's Responsibility for the Financial Statements:**

Management is responsible for the preparation and fair presentation of these financial statements in accordance with Bangladesh Financial Reporting Standard, and for such internal control as management determines is necessary to enable the preparation of financial statements that are free from material misstatement, whether due to fraud or error.

**Auditor's Responsibility:**

Our responsibility is to express an opinion on these financial statements based on our Audit; we conducted our Audit in accordance with Bangladesh Standards on Auditing. Those standards require that we comply with ethical requirements and plan and perform the Audit to obtain reasonable assurance about whether the financial statements are free from material misstatement.

An audit involves performing procedures to obtain audit evidence about the amounts and disclosures in the financial statements. The procedures selected depend on the auditor's judgment, including the assessment of his risk of material misstatement of the financial statement, whether due to fraud or error. In making those risk assessment, the auditor considers internal control relevant the entity's preparation and fair presentation of the financial statements in order to design audit procedures that are appropriate in the circumstances, But not for the purpose of expressing an opinion on the effectiveness of the entity's internal control. An audit also includes evaluating the appropriateness of accounting policies used and the reasonableness of accounting estimates made by management, as well as evaluating the overall presentation of the financial statements.

We believe that the audit evidence we have obtained is sufficient and appropriate to provide a basis for our audit opinion.

**Opinion:**

In our opinion, the financial statements along with notes there to prepared in accordance with Bangladesh Financial Reporting Standards (**BFRS**), give a true and fair view of the state of Bank's affairs as at 30 June, 2012 and of the results of its operation and its cash flow for the year then ended and comply with the Karmasangsthan Bank Act. (Act. No. 7, 1998), Bank Company Act, 1991, the rules and regulations issued by the Bangladesh Bank, the Companies Act 1994, and other applicable laws and regulations.



## বার্ষিক প্রতিবেদন ২০১১-২০১২

### Emphasis of Matters:

- i) An amount of Tk. 866,627 has been included under "Inter Branch Adjustment" in the financial statements which remained unreconciled;
- ii) An amount of Tk. 1,645,000 included as receivable not yet adjusted with Fixed Assets;
- iii) Depreciation of Fixed Assets are not charged at a uniform rate by the different Branches need to be regularized.

### We also report that:

- i) We have obtained all the information and explanations which to the best of our knowledge and belief were necessary for the purposes of our audit and made due verification thereof;
- ii) In our opinion, proper books of account as required by law have been kept by the Bank so far as it appeared from our examination of those books and on the basis of statement of affairs received from 209 branches ;
- iii) The Bank's Balance Sheet and Profit & Loss Account dealt with by the report are in agreement with the books of account and returns;
- iv) The expenditure incurred was for the purposes of the Bank's business;
- v) The financial position of the Bank as at June 30, 2012 and the profit for the year then ended has been properly reflected in the financial statements;
- vi) The financial statements have been drawn up in conformity with the Bank Company Act, 1991 and in accordance with the accounting rules and regulations issued by the Bangladesh Bank;
- vii) The financial statements confirm the prescribed standards set in the accounting regulations issued by the Bangladesh Bank after consultation with the professional accounting bodies of Bangladesh;
- viii) The records and statements submitted by the branches have been properly maintained and consolidated in the financial statements;
- ix) The information and explanations required by us have been received and found satisfactory;
- x) Adequate provision against classified Loans has been made in the Accounts;
- xi) The bank has no deferred tax liabilities & assets.

**Aziz Halim Khair Choudhury**  
Chartered Accountants

Date, Dhaka  
9 October, 2012

**G. Kibria & Co.**  
Chartered Accountants





**KARMASANGSTHAN BANK**  
**BALANCE SHEET**  
AS AT 30 JUNE 2012

Particulars	Notes	30.06.2012	Amount in Taka 30.06.2011
<b>PROPERTY AND ASSETS</b>			
<b>Cash:</b>			
Cash in hand (including foreign currency)		-	-
Balance with Bangladesh Bank and its agent bank (including foreign currency)			
<b>Balance with other banks and Financial institutions</b>			
In Bangladesh	4	718,396,326	623,857,996
Outside Bangladesh		-	-
		718,396,326	623,857,996
<b>Money at call on short notice</b>			
		-	-
<b>Investment:</b>			
Government	5	-	55,000,000
Others		-	-
		-	55,000,000
<b>Loans and Advances:</b>			
Loans, Cash Credit, Overdraft etc	6	5,319,671,638	4,666,332,877
Bills Purchased & Discounted		-	-
		-	-
<b>Fixed Assets including Premises, Furniture and Fixtures</b>			
	7	175,948,751	169,256,542
<b>Others Assets</b>			
	8	190,056,834	334,481,433
<b>Non Banking Assets</b>			
		-	-
<b>Total Assets :</b>		6,404,073,549	5,848,928,848





বার্ষিক প্রতিবেদন  
২০১১-২০১২

Particulars	Notes	30.06.2012	30.06.2011
<b>LIABILITIES AND CAPITAL</b>			
<b>Liabilities :</b>			
Borrowings from other banks, financial institutions and agents		-	-
<b>Deposits and Other Accounts:</b>			
Current Accounts and Other Accounts		-	-
Bills Payable		-	-
Savings Bank Deposits	9	179,059,555	128,962,453
Fixed Deposits		-	-
Bearer Certificates of Deposit		-	-
Other Deposits	10	290,000	760,000
		<b>179,349,555</b>	<b>129,722,453</b>
<b>Other Liabilities</b>	11	<b>1,553,312,847</b>	<b>1,701,384,581</b>
<b>Total Liabilities</b>		<b>1,732,662,402</b>	<b>1,831,107,034</b>
<b>Capital/Shareholder's Equity</b>			
Paid Up Capital	12	4,205,000,000	3,610,000,000
Statutory Reserve	13	94,623,394	53,374,930
Other Reserve	14	371,787,753	354,446,884
Surplus in Profit and Loss A/C		-	-
<b>Total Shareholders Equity</b>		<b>4,671,411,147</b>	<b>4,017,821,814</b>
<b>Total Liabilities and Shareholders Equity</b>		<b>6,404,073,549</b>	<b>5,848,928,848</b>

The Annexed notes 1 to 36 form an integral part of these financial statements.

  
Managing Director


  
Director

  
Chairman

  
Deputy General Manager  
(C.A & F. M)

  
General Manager  
Accounts & Audit

Signed in terms of our separate report of even date.

  
Aziz Halim Khair Choudhury  
Chartered Accountants  
Dated, Dhaka  
09 October 2012

  
G. Kibria & Co.  
Chartered Accountants





**KARMASANGSTHAN BANK**  
**PROFIT AND LOSS ACCOUNT**  
FOR THE YEAR ENDED AS ON 30 JUNE 2012

Particulars	Notes	Amount in Taka	
		2011-2012	2010-2011
Interest income	15	560,692,732	365,843,443
Interest paid on deposits and borrowings etc	16	(13,628,576)	(10,207,043)
<b>Net interest income</b>		<b>547,064,156</b>	<b>355,636,400</b>
Investment income	17	27,576,590	45,487,809
Other Operating income	18	5,326,241	8,074,008
		<b>32,902,831</b>	<b>53,561,817</b>
<b>Total operating income (A)</b>		<b>579,966,987</b>	<b>409,198,217</b>
Salary and Allowances	19	263,642,109	208,063,847
Rent, Taxes, Insurance, Electricity etc	20	17,680,432	16,019,517
Legal Expenses	21	37,957	17,765
Postage, Stamp, Telecommunication etc	22	3,395,012	3,123,303
Stationery, Printings, Advertisements etc	23	6,088,971	5,290,770
Chief Executive's Salary and Fees	24	1,015,100	966,000
Directors Fees	25	330,250	451,000
Auditors Fees	26	110,000	100,000
Depreciation and Repair of Bank's Assets	27	10,189,935	11,515,075
Other Expenses	28	31,519,891	28,924,091
<b>Total operating expenses (B)</b>		<b>334,009,657</b>	<b>274,471,368</b>
<b>Total Profit/loss before provision C=(A-B)</b>		<b>245,957,330</b>	<b>134,726,849</b>
Provision for Loan & Advances	29	14,129,934	33,349,919
Provision for Incentive Bonus	30	23,125,504	12,000,000
Contribution to Staff Benevolent Fund	31	2,459,573	1,347,268
<b>Total provision(F)</b>		<b>39,715,011</b>	<b>46,697,187</b>
<b>Total Profit/loss before Taxes (E)=(C-D)</b>		<b>206,242,319</b>	<b>88,029,662</b>
Provision for Taxation	32	87,652,986	37,412,606
Provision for Statutory & Special Reserve	33	51,560,580	22,007,415
Previous Year Income Tax Provision for AIT adjustment	34	10,000,000	-
Other provision (Construction of Bank Building)	35	50,000,000	-
		<b>199,213,566</b>	<b>59,420,021</b>
<b>Net Profit after Taxation &amp; Provision/Net Profit (F)</b> (Net Profit: Transfer to General Reserve Account)	36	<b>7,028,753</b>	<b>28,609,641</b>
<b>Appropriations:</b>			
Statutory Reserve		41,248,464	17,605,932
General Reserve		7,028,753	28,609,641
Special Reserve		10,312,116	4,401,483



Managing Director

Director

Chairman

Deputy General Manager  
(C.A & F. M)

General Manager  
Accounts & Audit

Aziz Halim Khair Choudhury  
Chartered Accountants  
Dated, Dhaka  
09 October 2012

Signed in terms of our separate report of even date.

G. Kibria & Co.  
Chartered Accountants





বার্ষিক প্রতিবেদন  
২০১১-২০১২

**KARMASANGSTHAN BANK**  
**CASH FLOW STATEMENT**  
FOR THE YEAR ENDED AS ON 30 JUNE 2012

Particulars	Notes	Amount in Taka	
		2011-2012	2010-2011
<b>A.Cash flow from operating activities</b>			
Interest receipts in cash		502,223,381	351,107,633
Interest payments (int.paid on loan against FDR)		-	(1,165,453)
Dividends receipts		-	-
Fee and commission receipts in cash		-	-
Recoveriess on loans previously written off		-	-
Cash payments to employees		(231,356,483)	(173,975,564)
Cash payments to suppliers		(6,088,971)	(5,536,500)
Income tax paid		(85,672,510)	(65,552,924)
Receipts form other operating activities		5,326,241	29,254,267
Payments for other operating activities		(66,298,094)	(26,478,629)
Operating profit beofre charges in operating assets and liabilities		<b>118,133,564</b>	<b>107,652,830</b>
<b>Increase/decrease in operating assets and liabilities</b>			
Loans and advances to customers		(653,338,761)	(1,462,784,363)
Deposits from customer		49,627,102	35,656,440
Purchase /Sale of trading securities		-	-
Loans and Advances to other Banks		-	-
Loans and advances to customers		-	-
Other assets		-	-
Deposits from other banks		-	-
Deposit from customer		-	-
Other Liabilities account of customers		-	-
Other liabilities		-	-
Trading liabilities		-	-
		<b>(603,711,659)</b>	<b>(1,427,127,923)</b>
<b>Net Cash from Operating Activities(A)</b>		<b>(485,578,095)</b>	<b>(1,319,475,093)</b>
<b>B.Cash flow from Investing Activities:</b>			
Proceeds from sale of securities		-	-
Payments for purchase of securities		-	-
Purchase/Sale of Property, Plant& Equipment		(14,883,575)	(147,075,860)
Purchase/Sale of subsidiary		-	-
<b>Net Cash from Investing activities(B)</b>		<b>(14,883,575)</b>	<b>(147,075,860)</b>


Amount in Taka

Particulars	Notes	2011-2012	2010-2011
<b>C. Cash flow from Financing Activities:</b>			
Receipts from Bangladesh Government as paid up capital		525,000,000	1,125,000,000
Receipts from National Bank Limited as paid up capital		70,000,000	-
Payments for redemption of loan capital & debt security		-	-
Receipts from issue of ordinary share		-	-
Dividend paid		-	-
<b>Net Cash flow from Financing Activities(C)</b>		<b>595,000,000</b>	<b>1,125,000,000</b>
<b>D.Net incese/decrease in cash (A+B+C)</b>		<b>94,538,330</b>	<b>(341,550,953)</b>
<b>E.Cash and cash equivalent at beginning of the year</b>		<b>623,857,996</b>	<b>965,408,949</b>
<b>F.Cash and cash equivalent end of the year</b>		<b>718,396,326</b>	<b>623,857,996</b>

  
Managing Director


  
Director

  
Chairman

  
Deputy General Manager  
(C.A & F. M)

  
General Manager  
Accounts & Audit

Signed in terms of our separate report of even date.

  
Aziz Halim Khair Choudhury  
Chartered Accountants  
Dated, Dhaka  
09 October 2012

  
G. Kibria & Co.  
Chartered Accountants





বার্ষিক প্রতিবেদন  
২০১১-২০১২

**KARMA SANGSTHAN BANK**  
**STATEMENT OF CHANGES IN EQUITY**  
FOR THE YEAR ENDED AS ON 30 JUNE 2012

Particulars	Paid-up Capital	Statutory Reserve	General Reserve	Special Reserve	Profit & Loss Account	Total
Balances as at 01 July, 2011	3,610,000,000	53,374,930	285,658,420	68,788,464	-	4,017,821,814
Paid up capital (Paid by Government of Bangladesh)	525,000,000	-	-	-	-	525,000,000
Paid up capital (Paid by National Bank Ltd.)	70,000,000	-	-	-	-	70,000,000
Changes in accounting policy	-	-	-	-	-	-
Restated Balance	-	-	-	-	-	-
Surplus/deficit on account of revaluation of preproperties	-	-	-	-	-	-
Surplus/deficit on account of revaluation of investemnet	-	-	-	-	-	-
Currency translation differences	-	-	-	-	-	-
Net gains and losses not recognized in the income statement	-	-	-	-	-	-
Net profit for the year	-	-	-	-	-	-
Dividends	-	-	-	-	-	-
Issue of Share Capital	-	-	-	-	-	-
Appropriation made during the year	-	41,248,464	7,028,753	10,312,116	-	58,589,333
<b>Balance as at 30 June, 2012</b>	<b>4,205,000,000</b>	<b>94,623,394</b>	<b>292,687,173</b>	<b>79,100,580</b>	<b>-</b>	<b>4,671,411,147</b>

Managing Director

Deputy General Manager  
(C.A & F. M)

Aziz Halim Khair Choudhury  
Chartered Accountants  
Dated, Dhaka  
09 October 2012

Director

Chairman

General Manager  
Accounts & Audit

G. Kibria & Co.  
Chartered Accountants

Signed in terms of our separate report of even date.



# KARMASANGSTHAN BANK

NOTES TO THE FINANCIAL STATEMENTS  
AS AT AND FOR THE YEAR ENDED 30 JUNE 2012.

## 1. BACKGROUND INFORMATION

### 1.1 Establishment and status of the Bank:

The Karmasangsthan Bank was incorporated in 1998 under Karmasangsthan Bank Act No. 07 of 1998, the requirements of Banking Companies Act and other prevailing Regulations related to Bank Companies Act are not applicable to the Bank, excepting clauses 44 and 45 of Bank Companies Act, 1991.

### 1.2 Scope and objectives:

The accounting policy comprises principles and basic assumptions, concepts, rules, practices and procedures adopted by the Management for reporting the activities of the Bank and Financial Statements preparation and presentation. The purpose of Accounting Policy is to provide the necessary organizational and methodological directions in carrying the accounting activity of the Bank.

### 1.3 Nature of Business:

The principal activities of the Bank are to create self-employment opportunities for the unemployed youths through quick lending.

## 2. SIGNIFICANT ACCOUNTING POLICIES

### 2.1 Basis of preparation of Financial Statements:

The accounts of the bank have been prepared on Generally Accepted Accounting Principles under historical cost convention following the accrual basis of accounting.

#### 2.1.1 Branch Accounts:

Branch Statements of Affairs and Income & Expenditure Account are kept separately in the Head Office. The transactions of the branches incorporated in the accounts from the financial statements of the Branches. We have audited 6 of branches office as per condition of our appointment.

#### 2.1.2 Reporting Period:

The financial period of the Bank has been determined to be from 01 July 2011 to 30 June 2012 each year. These financial statements cover from 01 July 2011 to 30 June 2012.

### 2.2 Fixed Assets and Depreciation:

- Fixed Assets are stated at cost of acquisition less accumulated depreciation in compliance with Bangladesh Accounting Standards (BAS)-16.
- Depreciation is charged on straight line method on all Fixed Assets at the following rates per annum:-

Particulars of Fixed Assets	Percentage of Depreciation
Land	0%
Building	2.5%
Furniture & Fixtures	10%
Office Machineries	20%
Office Equipments	15%
Electrical Equipments	20%
Motor Vehicles	20%



## বার্ষিক প্রতিবেদন ২০১১-২০১২

**Furniture & Fixtures:** Includes Table, Chair, Tool, Sofa set, Rake, Almirah, Iron, Safe, Steel Trunk, File Cabinet, Notice Board, Signboard, etc.

**Office Machineries:** Includes Computer, Photocopier, Calculator, etc.

**Office Equipments:** Includes Table fan, etc.

**Electrical Equipments:** Includes Ceiling Fan, Air Conditioner, etc.

Depreciation has been charged for the full year irrespective of uses and date of acquisition. Details statement of Fixed Assets are shown in Annexure-A.

- c) Property, Plant and Equipment are capitalized at cost of acquisition and subsequently stated at cost less accumulated depreciation in compliance with the benchmark treatment of Bangladesh Accounting Standards (BAS)-16. Property, Plant and Equipment. The cost of acquisition of an asset comprises its purchase price and any directly attributable cost of bringing the assets to its working condition for its intended use inclusive of inward freight, duties and non-refundable taxes.
- d) Depreciation is provided to amortize the cost of the assets after commissioning, over the period of their expected useful live, in accordance with the provisions of BAS 16: Property, Plant and Equipment: Depreciation is provided for the period in use of the assets. Full month's depreciation has been charged on additions irrespective of date when the related assets are put into use. Depreciation is calculated on the cost of fixed assets in order to write off such amounts over the estimated useful live of such assets.
- e) Upon retirement of items of fixed assets the cost and accumulated depreciation are eliminated from the accounts and the resulting gains or losses, if any, are transferred to Profit and Loss Account.
- f) Repairs and Maintenance costs of fixed assets are treated as revenue expenditure and charged to Profit and Loss account when incurred.

### 2.3 **Receivables:**

Receivables include rental/installments due from the clients but not received. No such receivable are accounted for if the number of rentals/ installment fall overdue for a period of 18 months or more. Such receivable carry interest for the periods for which the delay continues in payments of the amounts due from the clients continues. Such interest is not recognized as income until it is received in cash. Receivables from clients are stated at their nominal value.

### 2.4 **Cash and Cash Equivalent:**

Cash and cash equivalents comprise cash at Bank and in hand and short term deposit with maximum maturity of 12 months or less.

### 2.5 **Accrued Expenses & Other Payables:**

Accrued expenses & other payables liabilities are recognized for the goods and services received whether paid or not for those goods and services. Payables are not interest bearing and are stated at their nominal value.

### 2.6 **Provision for Loans & Advances (Unclassified loan):**

Provisions are recognized when Loans has a present obligation (legal or constructive) as a result of a past event, it is probable that an outflow of resources embodying economic benefits will be required to settle the obligation and reliable estimate can be made of the amount of the obligation.

### 2.7 **Provision for Doubtful Loss:**

The provision for doubtful losses is maintained at a level that management considers adequate to absorb identified credit related losses in the portfolio as well as losses that have been incurred but not yet identifiable.





## 2.8 Retirement benefit Scheme:

- a) The bank operates a retirement scheme viz, General Pension fund. The fund is operated by a Trustee Board Comprising of 5 Trustees.

An actuarial valuation has been performed to determine the present value of the accrued benefits, based on projections of employees' compensations level to the term of retirement. Actuarial report support that provision made above-mentioned funds is adequate.

Investments held by the funds primarily comprise fixed deposits with banks and financial institutions.

- b) There is a General Provident Fund Scheme for the regular employees of the bank where the employee's contribution is 10% of their basic pay. The employers have no contribution to the fund.
- c) In addition, the Bank also maintained for the benefit of the qualified employees some fund viz, Death Risk Coverage Scheme, Staff Benevolent fund, Staff Superannuation fund.

## 2.9 Interest Suspense Account:

Accrued interest on Term Loan, Sub-standard, Doubtful and Bad loan are not recognized as income rather transferred to interest suspense accounts as complied with Bangladesh Bank guidelines. Recovery of overdue credited to interest suspense account is recognized as income on cash basis. Any interests on classified loan have not been credited to income unless realized.

## 2.10 Interest Income:

Interest income on term loan is recognized on accrual basis. Installment comprises both interest and principal. Interest part of the installments that become receivable is recognized as income in the financial statements. Interest on term loan ceases to be taken into income when such term finance are classified as above and kept in interest suspense account. The interest realized on classified loan credited to interest income by debt interest suspense account.

## 3.00 Others:

- 3.01 The compilation of statement of affairs incorporating the items of assets and liabilities of Branches with reference to closing files has been certified by the Branch Managers.
- 3.02 Provision for Income Tax on net profit during the year has been made @ 42.5%, before deduction of provision for special reserve @ 5% as per Article No. 21 of Karmasangsthan Bank Act. (Act. No.7,1998) Provision for Statutory Reserve @ 20%.
- 3.03 Retain Earning of Tk. 7,028,753/- for the year ended 30 June 2012 has been transferred to General Reserve Account.
- 3.04 Adjustment against KB General Account relates to the differences between all Branches KB General Account and Head Office KB General Account Balance as on 30 June 2012. Reconciliation work of KB General Account has already been started. Reconciliation for the financial year 2011-2012 has almost been completed.
- 3.05 Figures appearing in these accounts have been rounded off to the nearest taka.
- 3.06 Previous years figures have been rearranged for comparison purposes whenever considered necessary.
- 3.07 A sum of Tk. 2,459,573/- has been transferred to Benevolent Fund as per Ministry of Finance letter No. অম/অবি/ব্যক্তি/প্রঃ-শা-৩/বিবিধ-২/২০০৫/৭৭, তারিখ: ৩০.০৫.২০০৬ and also approved by the Board of Directors.
- 3.08 Provision for Loan to the extent of Tk. 14,129,934/- has been made for the year ended 30 June 2012.
- 3.09 Provision for Incentive Bonus of Tk. 23,125,504/- has been made for the year ended 30 June 2012.
- 3.10 Provision for Previous Year Income Tax Provision for Advance Income Tax Adjustment of Tk. 10,000,000/- has been made for the year ended 30 June 2012.
- 3.11 Provision of Construction for Bank Building of Tk. 50,000,000/- has been made for the year ended 30 June 2012.



বার্ষিক প্রতিবেদন  
২০১১-২০১২

Amount in Taka

**4. Balance With Other Banks & Financial Institutions:**

Short Term Deposits

Fixed Deposits Receipts

2011-2012	2010-2011
213,389,477	195,267,966
505,006,849	428,590,030
<b>718,396,326</b>	<b>623,857,996</b>

**4.01. Information related with fund position :**

(a) Loans Payable for EHCLB Project

(b) Revolving Fund for Agro-Based Project

(c) Revolving Fund for self-employment of self-retired/retrrenched workers/employees of Industries and Factories

(d) Staff Provident Fund

(e) Staff Superannuation Fund

(f) Staff Benevolent Fund

(g) Savings Deposits/KBSDS (Savings of the Borrowers)

(h) Security Deposits (Asstt. Officer -Cash)

(i) Death Risk Coverage Scheme

(j) Fund mixed with loans

**Total :**

21,186,758	21,181,775
397,770,066	337,122,108
233,553,109	205,613,685
-	51,324,105
-	21,904,435
-	7,248,847
179,059,555	128,962,453
290,000	760,000
30,332,928	20,203,693
(143,796,090)	(170,463,105)
<b>718,396,326</b>	<b>623,857,996</b>

**5. Investment**

Government

Jaytia Sanchay Patra

(Staff Superannuation Fund)

-	55,000,000
-	<b>55,000,000</b>

**6. Loans and Advances**

Loans on Own Program

Loans on KBSDS

Loans on SECP

Loans on SEIF Project

Loans on Agro-Based Project

Loans on EHCLB Project

Staff Loans (House Building & Motor Cycle Loan)

Consumers Loan

4,688,476,364	3,970,435,102
833,227	132,790
17,788,265	22,878,724
221,332,930	246,376,058
152,943,902	204,147,251
14,413,242	14,418,225
185,520,062	170,822,743
38,363,646	37,121,984
<b>5,319,671,638</b>	<b>4,666,332,877</b>



Amount in Taka

2011-2012

2010-2011

## 6.01 Classification of Loans & Advances

### Classification of Loans & Advances

	CL Percentage		2011-2012	2010-2011
	2012	2011		
1. Unclassified Loans	95%	93%	5,031,121,813	4,360,594,780
2. Classified Loans	5%	7%	288,549,825	305,738,097
a) Sub-standard	2%	2%	85,455,202	101,944,256
b) Doubtful	1%	2%	85,096,253	89,491,993
c) Bad/ Loss	2%	3%	117,998,370	114,301,848
			<b>5,319,671,638</b>	<b>4,666,332,877</b>

## 7. Fixed Assets

Opening balance (Written Down Value)	169,256,542	30,355,692
Purchase during the year	14,883,575	147,075,860
	<b>184,140,117</b>	<b>177,431,552</b>
Depreciation during the year	(8,191,366)	(8,175,010)
	<b>175,948,751</b>	<b>169,256,542</b>

The detail schedule of Fixed Assets is shown in Annexure-A

## 8. Other Assets

Stamps	8.01	1,661,950	1,490,408
AIT and Tax Deducted at Sources	8.02	142,857,416	293,291,270
Stock of Stationary & Supplies	8.03	3,802,793	5,875,704
Accounts Receivable	8.04	5,295,792	8,211,991
Inter Branch Adjustment Account	8.05	1,521,041	1,549,211
Other Receivable	8.06	34,917,842	24,062,849
		<b>190,056,834</b>	<b>334,481,433</b>

### 8.01. Stamps

All Branches	1,661,950	1,490,408
	<b>1,661,950</b>	<b>1,490,408</b>





বার্ষিক প্রতিবেদন  
২০১১-২০১২

Amount in Taka

**8.02. Advance Income Tax & Tax Deducted at Sources**

	2011-2012	2010-2011
Opening balance	293,291,270	227,738,346
Adjustment during the year	(236,106,364)	-
Addition during the year	57,184,906	227,738,346
	85,672,510	65,552,924
	<b>142,857,416</b>	<b>293,291,270</b>

**8.03. Stock of Stationary & Supplies**

Opening Balance	5,875,704	3,914,516
Purchase during the year	843,234	3,804,774
Consumed during the year	(2,916,145)	(1,843,586)
	<b>3,802,793</b>	<b>5,875,704</b>

**8.04. Accounts Receivable**

Advances Against Travelling Expenses	10,576	19,922
Pre-paid Expenses	4,130,548	5,956,683
Miscellaneous	1,154,668	2,235,386
	<b>5,295,792</b>	<b>8,211,991</b>

**8.05 Inter Branch Adjustment**

Head Office & All Branches	1,521,041	1,549,211
	<b>1,521,041</b>	<b>1,549,211</b>

**8.06 Other Receivable**

Opening balance	24,062,849	8,827,464
Adjustment during the year	(3,649,240)	(8,290,114)
Addition during the year	20,413,609	537,350
	14,504,233	23,525,499
	<b>34,917,842</b>	<b>24,062,849</b>



Amount in Taka

**9. Savings Bank Deposits**

Savings Deposits (All Branches)

KBSDS (All Branches)

2011-2012	2010-2011
97,828,195	65,976,642
81,231,360	62,985,811
<b>179,059,555</b>	<b>128,962,453</b>

**10. Other Deposits**

All Branches

[Asstt. Officer (Cash) Security Deposits]

290,000	760,000
<b>290,000</b>	<b>760,000</b>

**11. Other Liabilities**

Provision for Loans

11.01

**209,038,006**

**199,548,121**

Provision for Unclassified Loans

50,255,286

44,225,495

Provision for Classified Loans

158,782,720

155,322,626

Staff Provident Fund

11.02

-

51,324,105

Staff Superannuation Fund

11.03

-

76,904,435

Staff Benevolent Fund

11.04

-

7,248,847

Interest Suspense

11.05

28,468,274

27,888,024

Death Risk Coverage Scheme

11.06

30,332,928

20,203,693

Fund from Govt.

11.07

946,100,000

946,100,000

Revolving Fund (Payable to Govt.)

11.08

95,100,007

82,759,102

Others Payable

11.09

244,273,632

289,408,254

**1,553,312,847**

**1,701,384,581**

**11.01 Provision for Loans**

Opening Balance

199,548,121

163,158,795

Interest Remission

(4,640,049)

(6,079,518)

Adjustment

-

9,118,925

**194,908,072**

**166,198,202**

Addition during the year

14,129,934

33,349,919

**209,038,006**

**199,548,121**





বার্ষিক প্রতিবেদন  
২০১১-২০১২

Amount in Taka

	2011-2012	2010-2011
<b>a) Program wise Provision for Unclassified loans :</b>		
Loans on Own Program	46,928,513	40,237,157
Loans on SEIF Project	1,994,196	2,092,560
Loans on Agro-Based Project	1,332,577	1,895,778
Loans on EHCLB Project	-	-
	<b>50,255,286</b>	<b>44,225,495</b>
<b>b) Program wise Provision for Classified loans :</b>		
Loans on Own Program	115,904,315	111,009,410
Loans on SEIF Project	19,215,815	23,493,871
Loans on Agro-Based Project	9,249,348	6,564,349
Loans on EHCLB Project	14,413,242	14,254,996
	<b>158,782,720</b>	<b>155,322,626</b>
<b>11.02. Staff General Provident Fund</b>		
Opening Balance	51,324,105	34,913,387
Addition : Employees Contribution	15,193,585	16,410,718
Adjustment (Transfer to Staff General Provident Fund Trustee Board)	(66,517,690)	-
	<b>-</b>	<b>51,324,105</b>
<b>11.03. Staff Superannuation Fund</b>		
Opening Balance	76,904,435	63,511,873
Addition : Bank Contribution	34,483,830	13,392,562
Adjustment (Transfer to Staff Superannuation Fund Trustee Board)	(111,388,265)	-
	<b>-</b>	<b>76,904,435</b>
<b>11.04 Staff Benevolent Fund</b>		
Opening Balance	7,248,847	5,568,261
Addition : Employees Contribution	808,953	333,318
Contribution to Staff Benevolent Fund from Profit	-	1,347,268
Adjustment (Transfer to Staff Benevolent Fund Trustee Board)	(8,057,800)	-
	<b>-</b>	<b>7,248,847</b>



Amount in Taka

**11.05. Interest suspense**

	2011-2012	2010-2011
Opening Balance	27,888,024	26,988,662
Addition during the year	14,606,019	12,632,311
	<b>42,494,043</b>	<b>39,620,973</b>
Recovered	(14,025,769)	(11,732,949)
	<b>28,468,274</b>	<b>27,888,024</b>

**11.06 Death Risk Coverage Scheme**

Opening Balance	20,203,693	10,557,786
Addition during the year	13,474,869	11,791,360
	<b>33,678,562</b>	<b>22,349,146</b>
Adjustment	(3,345,634)	(2,145,453)
	<b>30,332,928</b>	<b>20,203,693</b>

**11.07 Fund from Bangladesh Govt.**

For Agro-Based project	500,000,000	500,000,000
For SEIF project	410,500,000	410,500,000
For EHCLB project	35,600,000	35,600,000
	<b>946,100,000</b>	<b>946,100,000</b>

**11.08 Revolving Fund**

	Opening	Addition		
For Agro-Based project	41,269,359	9,444,609	50,713,968	41,269,359
For SEIF project	41,489,743	2,896,296	44,386,039	41,489,743
For EHCLB project	-	-	-	-
	82,759,102	12,340,905	<b>95,100,007</b>	<b>82,759,102</b>

**a) Total Fund from Bangladesh Govt.**

	Fund			
	Principal	Revolving		
For Agro-Based project	500,000,000	50,713,968	<b>550,713,968</b>	<b>541,269,359</b>
For SEIF project	410,500,000	44,386,039	<b>454,886,039</b>	<b>451,989,743</b>
For EHCLB project	35,600,000	-	<b>35,600,000</b>	<b>35,600,000</b>
	<b>946,100,000</b>	<b>95,100,007</b>	<b>1,041,200,007</b>	<b>1,028,859,102</b>

11.09 Others Payable

Particulars	Amount in Taka						
	1	Balance at 01.07.2011 2	Addition during the year 3	Total 4=2+3	Adjustment during the year 5	Paid during the year 6	Balance as at 30.06.2012 7=4-5-6
Vat/Source Tax		379,523	1,722,619	2,102,142	-	2,102,142	-
Telephone & Electricity Bill		86,629	61,590	148,219	-	86,629	61,590
Water & Sewerage		40,687	31,919	72,606	-	40,687	31,919
Printing & Stationery		311,397	1,189,965	1,501,362	-	311,397	1,189,965
Audit Fee		100,000	110,000	210,000	-	100,000	110,000
Repairs, Renewals & Fuel		46,511	-	46,511	-	46,511	-
Top Security Service		89,311	116,737	206,048	-	89,311	116,737
GPF Interest		5,703,861	8,312,758	14,016,619	5,703,861	-	8,312,758
Income Tax prov: adj. upto 30 June, 2011		236,106,364		236,106,364	236,106,364	-	-
Income Tax Provision for 2011-2012		-	87,652,986	87,652,986	-	-	87,652,986
Contribution to Staff Benevolent Fund		-	2,459,573	2,459,573	-	-	2,459,573
Construction of Bank Building		-	50,000,000	50,000,000	-	-	50,000,000
Previous Year Income Tax Provision		-	10,000,000	10,000,000	-	-	10,000,000
Advertisement & Paper Bill		282,134	136,670	418,804	-	282,134	136,670
Provision for Incentive Bonus		12,000,000	23,125,504	35,125,504	-	10,985,969	24,139,535
Provision for Procurement of Monitor, CPU, UPS		-	10,689,000	10,689,000	-	-	10,689,000
Lift Replacement		1,645,000		1,645,000			1,645,000
Scrap Value for Head Office Bank Building		23,218,182	-	23,218,182	-	3,449,923	19,768,259
Miscellaneous		1,295,823	20,224,126	21,519,949	209,671	544,357	20,765,921
All Branches		8,102,832	5,248,343	13,351,175	5,645,330	512,126	7,193,719
Total :		289,408,254	221,081,790	510,490,044	247,665,226	18,551,186	244,273,632

Amount in Taka

12.00 Share Capital :

Authorised Capital:

70,000,000 Ordinary Share of Tk.100 each

2011-2012	2010-2011
7,000,000,000	7,000,000,000
<b>7,000,000,000</b>	<b>7,000,000,000</b>

Paid-Up Capital :

520,000,000 Ordinary shares of Tk 100/- each approved by Govt.

5,200,000,000	4,500,000,000
<b>5,200,000,000</b>	<b>4,500,000,000</b>

The details break up of the received paid up capital as follows:

Name of Contributors

Government of Bangladesh (75% of the total paid up capital)

Janata Bank Ltd.	3,900,000,000	3,375,000,000
Agrani Bank Ltd.	30,000,000	30,000,000
Uttara Bank Ltd.	30,000,000	30,000,000
Pubali Bank Ltd.	10,000,000	10,000,000
Sonali Bank Ltd.	10,000,000	10,000,000
National Bank Ltd.	50,000,000	50,000,000
IFIC Bank Ltd.	90,000,000	20,000,000
BASIC Bank Ltd.	20,000,000	20,000,000
Islami Bank Ltd.	10,000,000	10,000,000
The City Bank Ltd.	10,000,000	10,000,000
United Commercial Bank Ltd.	10,000,000	10,000,000
Rupali Bank Ltd.	15,000,000	15,000,000
South East Bank Ltd.	10,000,000	10,000,000
	<b>4,205,000,000</b>	<b>3,610,000,000</b>







বার্ষিক প্রতিবেদন  
২০১১-২০১২

		Amount in Taka	
		2011-2012	2010-2011
<b>13. Statutory Reserve</b>			
Opening Balance		53,374,930	35,768,998
Addition made during the year		41,248,464	17,605,932
		<b>94,623,394</b>	<b>53,374,930</b>
<b>14. Other Reserve</b>			
General Reserve	14.01	292,687,173	285,658,420
Special Reserve	14.02	79,100,580	68,788,464
		<b>371,787,753</b>	<b>354,446,884</b>
<b>14.01. General Reserve</b>			
Opening Balance		285,658,420	257,048,779
Addition during the year		7,028,753	28,609,641
		<b>292,687,173</b>	<b>285,658,420</b>
<b>14.02. Special Reserve</b>			
Opening Balance		68,788,464	64,386,981
Addition during the year		10,312,116	4,401,483
		<b>79,100,580</b>	<b>68,788,464</b>
<b>15. Interest Income</b>			
Interest on Loans and Advances (Own Program)		538,820,574	346,933,466
Interest on Revolving Fund for Agro-Based Project		5,645,330	6,102,349
Interest on KBSDS Loan		49,406	1,874
Interest on SECP Loan		3,260,749	1,526,583
Service charges on Revolving Fund for SEIF Project		1,721,633	1,818,346
Interest on Staff Loans ( House Building & Motor Cycle Loan)		7,679,202	6,885,601
Consumers Loan		3,515,838	2,575,224
		<b>560,692,732</b>	<b>365,843,443</b>
<b>16. Interest Paid on Deposits and Borrowings, etc.</b>			
Interest on Savings & Security Deposits		5,315,818	4,041,590
Interest Paid Against Loan		-	1,165,453
Interest on Employees Provident Fund		8,312,758	5,000,000
		<b>13,628,576</b>	<b>10,207,043</b>



Amount in Taka

**17. Income from Investments**

Interest on STD/SND Deposits (All Branches)  
Interest on FDR & STD Deposits (Head Office)

2011-2012

2010-2011

1,680,338

1,667,220

25,896,252

43,820,589

**27,576,590**

**45,487,809**

**18. Other Operating income**

Fees & Other Charges  
Income from Selling of Forms  
Miscellaneous Income

7,112

-

49,220

-

5,269,909

8,074,008

**5,326,241**

**8,074,008**

**19. Salaries & Allowances**

Salary and allowances to officers  
Salary and allowances to staff  
House Allowance  
Lunch Subsidy  
Leave Encashment  
Conveyance Allowance  
Medical Allowance  
Wages to contract Basis employees  
Overtime  
Wages to Temporary employees  
Wages to Cleaner  
Washing Allowance  
Gratuity  
Hill Allowance  
Entertainment Allowance  
Education Support Allowance  
Dearness Allowance  
Festival Bonus  
Banks Contribution to Superannuation Fund  
Charge Allowance  
Liveries expenses

78,760,699

65,176,339

31,761,719

25,781,202

50,315,067

41,318,123

33,457,577

26,773,605

235,559

362,773

132,927

124,581

8,039,568

6,380,127

5,201,109

6,149,145

1,453,966

1,296,688

613,952

193,000

1,148,509

956,677

236,999

99,133

-

286,756

354,200

444,951

33,299

23,038

737,566

609,386

10,952

-

17,709,931

13,692,530

33,156,726

18,214,247

68,784

85,196

213,000

96,350

**263,642,109**

**208,063,847**





বার্ষিক প্রতিবেদন  
২০১১-২০১২

Amount in Taka	
2011-2012	2010-2011
<b>20. Rent, Taxes, Insurance, Electricity, etc.</b>	
Office Rent	12,862,602
Taxes	2,731,325
Insurance	423,195
Electricity	1,663,310
	<b>17,680,432</b>
<b>21. Legal Expenses</b>	
Legal Expenses (all cases)	37,957
	<b>37,957</b>
<b>22. Postage, Stamps, Telegram, Telephone, etc.</b>	
Postage	811,008
Telecommunication	2,584,004
	<b>3,395,012</b>
<b>23. Stationery, Printing, Advertisement, etc.</b>	
Stationery and Printings	2,916,145
Advertisements	938,857
Table Stationery	1,404,262
Continuous paper	829,707
	<b>6,088,971</b>
<b>24. Chief executive's salary and Fees</b>	
Basic Pay	480,000
Medical Allowance	8,400
House Allowance	240,000
Lunch Subsidy	36,300
Domestic Allowance	15,600
Entertainment Allowance	10,800
Festival Bonus	80,000
Superannuation Fund	144,000
	<b>1,015,100</b>
<b>25. Directors' Fees</b>	
Chairman's Honorarium	60,000
Director's Fees	270,250
	<b>330,250</b>

Amount in Taka

**26. Auditors' Fees**

Auditors' Fee

2011-2012	2010-2011
110,000	100,000
<b>110,000</b>	<b>100,000</b>

**27. Depreciation, Maint & Repairs of Fixed assets**

Depreciation

Repair of Bank's Assets

8,191,366	8,175,010
1,998,569	3,340,065
<b>10,189,935</b>	<b>11,515,075</b>

**28. Other Expenses**

Travelling Expenses (General)

Travelling Expenses (Transfer)

Conveyance

Fuel Expenses

Books Purchase

Banking Diploma & Others Honorarium

Training Expenses

Entertainment Expenses

Commission for fund transfer

Branch Shifting/Opening Expenses

Business Development Expenses

News Paper & Periodicals

Computer Spares

Subscription & Donation

Water & Sewerage expenses

Meeting & Conference

Sundry Expenses (Including Recruitment & Closing Allowance)

9,244,963	5,896,548
886,378	991,841
5,312,159	3,582,407
1,526,727	1,207,710
13,648	1,760
97,500	116,100
401,273	964,925
627,433	447,916
625,740	1,653,340
130,893	154,812
3,216,896	2,795,675
1,004,683	824,457
63,111	2,270
461,800	156,051
481,724	425,644
1,259,925	651,649
6,165,038	9,050,986
<b>31,519,891</b>	<b>28,924,091</b>







বার্ষিক প্রতিবেদন  
২০১১-২০১২

Amount in Taka		
	2011-2012	2010-2011
<b>29. Provision for Loans &amp; Advances</b>		
	14,129,934	33,349,919
	<b>14,129,934</b>	<b>33,349,919</b>
<b>30. Provision for Incentive Bonus</b>		
	23,125,504	12,000,000
	<b>23,125,504</b>	<b>12,000,000</b>
<b>31. Contribution to Staff Benevolent Fund</b> (1% of total profit before provision)		
	2,459,573	1,347,268
	<b>2,459,573</b>	<b>1,347,268</b>
<b>32. Provision For Taxation</b> @ 42.5% of profit before income tax		
	87,652,986	37,412,606
	<b>87,652,986</b>	<b>37,412,606</b>
<b>33. Provision for Statutory &amp; Special Reserve</b>		
a) Provision for Statutory Reserve (20% of profit before tax)	41,248,464	17,605,932
b) Provision for Special Reserve (5% of profit before tax)	10,312,116	4,401,483
	<b>51,560,580</b>	<b>22,007,415</b>
<b>34. Previous Year Income Tax Provision for AIT adjustment</b>		
	10,000,000	-
	<b>10,000,000</b>	<b>-</b>
<b>35. Other Provision (Construction of Bank Building)</b>		
	50,000,000	-
	<b>50,000,000</b>	<b>-</b>
<b>36. Profit after tax/Net profit</b> Transfer to General Reserve Fund		
	7,028,753	28,609,641
	<b>7,028,753</b>	<b>28,609,641</b>



**KARMA SANGSTHAN BANK**  
Schedule of Fixed Assets  
As on 30 June, 2012

**Annexure-A**

Particulars	Cost			Salvage Value	Depreciable Amount	Rate of Dep. %	Depreciation			Amount in Taka	
	Balance as at 01.07.2011	Addition during the year	Balance as at 30.06.2012				Balance as at 01.07.2011	Charged during the year	Balance as at 30.06.2012	Written Down Value as at 30.06.2012	Written Down Value as at 30.06.2011
1	2	3	4=2+3	5	6=4-5	7	8	9	10=8+9	11=4-10	12
Land	131,781,818	12,584,923	144,366,741	-	-	0%	-	-	-	144,366,741	131,781,818
Building (Apartment)	5,861,323	-	5,861,323	3	5,861,320	2.5%	1,318,797	146,533	1,465,330	4,395,993	4,542,526
Furniture & Fixtures	24,111,577	2,081,446	26,193,023	4,169,983	22,023,040	10%	10,410,078	2,202,304	12,612,382	13,580,641	13,701,499
Office Machines	17,240,787	23,526	17,264,313	6,008,243	11,256,070	20%	10,584,370	2,251,214	12,835,584	4,428,729	6,656,417
Office Equipments	705,876	116,712	822,588	179,975	642,613.00	15%	594,058	96,392	690,450	132,138	111,818
Electrical Equipments	5,924,037	76,968	6,001,005	2,394,890	3,606,115	20%	2,503,780	721,223	3,225,003	2,776,002	3,420,257
Motor Vehicles	24,580,875	-	24,580,875	10,712,375	13,868,500	20%	15,538,668	2,773,700	18,312,368	6,268,507	9,042,207
<b>Total</b>	<b>210,206,293</b>	<b>14,883,575</b>	<b>225,089,868</b>	<b>23,465,469</b>	<b>57,257,658</b>		<b>40,949,751</b>	<b>8,191,366</b>	<b>49,141,117</b>	<b>175,948,751</b>	<b>169,256,542</b>

Depreciation was charged through Straight Line Method. Depreciation charged against purchase value as per rules of the Straight Line Method instead of Written Down Value.

বার্ষিক প্রতিবেদন  
২০১১-২০১২







**BANGLADESH**

বার্ষিক প্রতিবেদন  
২০১১-২০১২

